

Verificação de elegibilidade

Equipa do Inquerito

Nome(s)

Emilio Moiana; eLodolva Ferreira.

Contactos (s)

862537708; e874043567.

Data

2024-02-16

Nº da Lista

INHAMIZUA_304

Obra Nº

Número da Obra (Obra/XXXX/2023)

OBRA/7202/2023

Agregado Familiar (AF)

Nº do ID do AF

701039901154601EY116260

Representante do AF

José Chiguetana (representante do agregado familiar).

ContactoAF

849506472 (número do representante do agregado familiar)

O AF é dono da Casa/Lote

Sim

Não

Província

Sofala

Distrito

Cidade da Beira 2

Posto Administrativo

Urbano 3

Urbano 5

Localidade

Alto da Manga

Inhamizua

Chingussura

Matadouro

Inhaconjo

Vila Massane

Bairro

Inhamizua

Coordenadas

latitude (x.y °)

longitude (x.y °)

altitude (m)

accuracy (m)



Fotos da Habitação

Habitação - Foto da esquina 1

1708075914888.jpg



Habitação - Foto da esquina 2

1708075939023.jpg



Habitação - Foto da esquina 3

1708075998316.jpg



Habitação - Foto da esquina 4

1708076046142.jpg



Lote - Foto do acesso

1708075924999.jpg



Foto do espaço livre para construção/armazém/preparação da obra

Click here to upload file. (< 100MB)

Foto do lugar onde o AF pode ficar temporariamente

Click here to upload file. (< 100MB)

Plot - Vista geral 1

Click here to upload file. (< 100MB)

Plot - Vista geral 2

Click here to upload file. (< 100MB)

Outras Fotos Relevantes

1

Outras fotos relevantes ou registo de dados não previstos verificados no terreno

1708083968594.jpg



2

Outras fotos relevantes ou registo de dados não previstos verificados no terreno

1708083974659.jpg



Localização, material e estado actual da casa

Localização

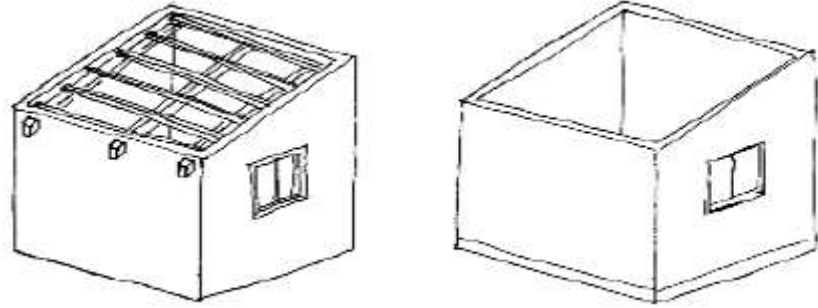
- Urbano
- Rural

Material

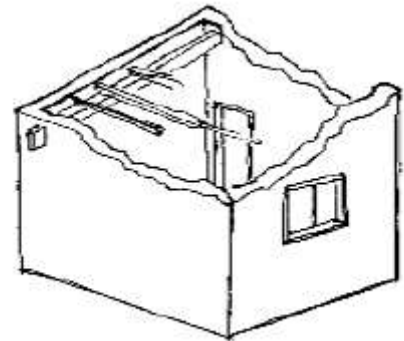
- Convencional
- Misto

Estado actual da casa

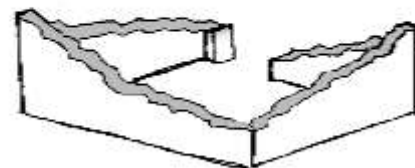
- Parcialmente Destruída (Há danos estruturais na cobertura. O telhado foi parcial ou completamente removido)



- Totalmente Destruída (Há danos estruturais na cobertura e nas paredes. O telhado foi parcial ou completamente removido)



- Ruína (Há danos estruturais na cobertura e nas paredes)



- Não existe (A casa foi completamente destruída)



Recuperada (A casa foi recuperada pela família)

» Análise de vulnerabilidade estrutural

Paredes

Material convencional

Estrutura reforçada com pilares e vigas

Sim

Não

Materiais mistos

Estrutura reforçada com diagonais

Sim

Não

Estrutura da cobertura

Declive adequado ($\geq 15^\circ$)

Sim

Não

1 água

Sim

Não

2 ou 4 águas

Sim

Não

Consola de 30cm ou menos

- Sim
- Não

Asnas de madeira

- Sim
- Não

Telhado

Chapa IBR entre 0,4 mm a 0,6 mm

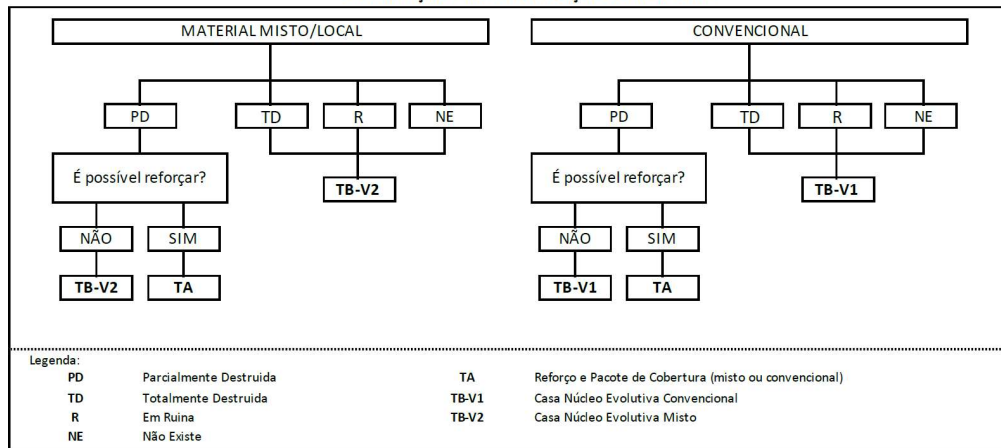
- Sim
- Não

Fixação com pregos adequados de chapa metálica

- Sim
- Não

Tipologia recomendada

ORIENTAÇÃO PARA A ATRIBUIÇÃO DE TIPOLOGIAS



- TA - REFORÇO E PACOTE DE COBERTURA (MISTO)
- TA - REFORÇO E PACOTE DE COBERTURA (CONVENCIONAL)
- TB-V1 - CASA NÚCLEO EVOLUTIVA CONVENCIONAL
- TB-V2 - CASA NÚCLEO EVOLUTIVA MISTO

Providências temporárias / deslocação

O AF vai ficar na casa durante a construção?

- Sim
 Não

O AF necessita de assistência de abrigo para alojamento temporário no local?

- Sim
 Não

O AF pode mudar-se para ficar com familiares?

- Sim
 Não

Se sim, por quanto tempo?

15 dias

Planeamento e gestão da construção

» Mão-de-obra disponível/Cuidados com o AF

Existem adultos capazes (16+) que podem e querem participar na preparação da obra?

- Sim
 Não

Existem adultos capazes (16+) que podem e querem participar no processo de construção?

- Sim
 Não

Existem membros com necessidades específicas devido à idade ou saúde?

- Sim
 Não

Existem membros com mobilidade reduzida?

Nota: Em caso afirmativo, é necessária prestar atenção a provisão e construção de uma rampa

- Sim
 Não

» Acesso

A que distância está a casa de acesso veicular?

Metros

Minutos a andar

5 min

Como é o percurso a partir do acesso veicular ao local?

- Acessível para carros
- Não acessível para carros
- Fácil acesso de carro (todas as estações do ano)

Que opções de transporte local existem?

- Bicicleta
- Autocarro
- Comboio
- Carro
- Outros

» Água e electricidade

Existe abastecimento de água no local?

- Sim
- Não

Existe armazenamento de água no local?

- Sim
- Não

Existe acesso à electricidade?

- Sim
- Não

» Armazenamento**Existe armazenamento seguro para ferramentas?** Sim Não**Existe armazenamento seguro para os materiais?** Sim Não**Existe a possibilidade de alugar armazenamento aos vizinhos?** Sim Não**» Local****O local é propenso a inundações?** Sim Não**O local está inclinado?** Sim Não**O local está congestionado?** Sim Não**O local tem um sistema de drenagem adequada?** Sim Não**» Demolição / escombros****Existe um edifício para demolir?** Sim Não**Há materiais para salvar/reutilizar?** Sim Não

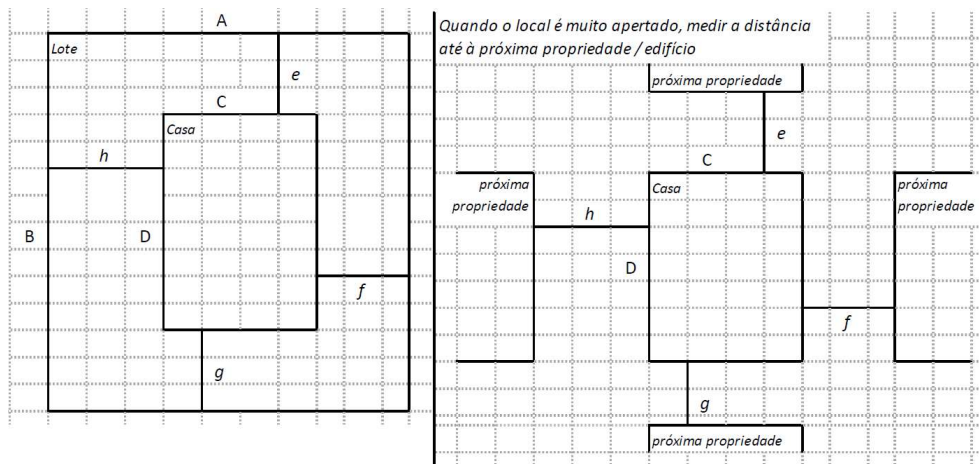
A nova construção estará no mesmo local?

- Sim
- Não

Quanto tempo (dias) demorará a demolição?

» Dimensões da casa / lote

Imagem de apoio às dimensões da casa / lote



Dimensões em metros ou passos, por favor especifique

Dimensões do Lote (A x B)

26,70 m x 37,30 m

Dimensões da Casa (C x D)

7,50 m x 6,00 m

Distância da Casa ao limite do Lote: e

21,50 m

Distância da Casa ao limite do Lote: f

7,20 m

Distância da Casa ao limite do Lote: g

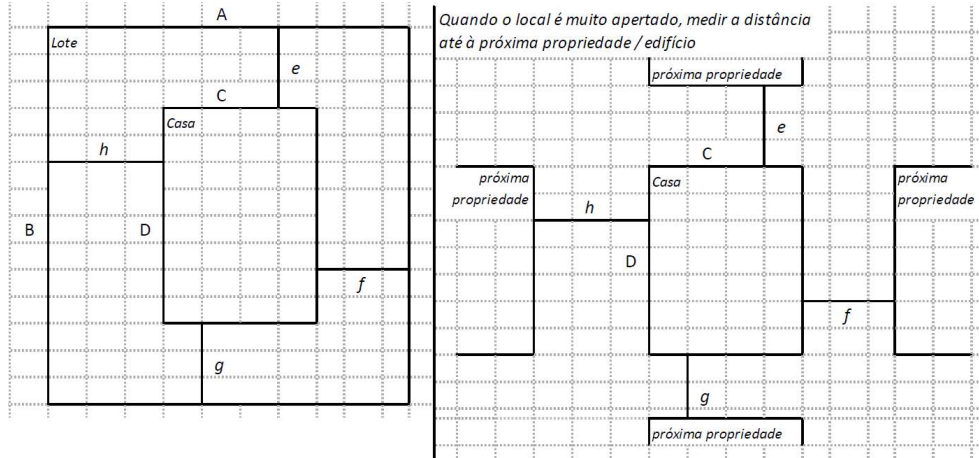
9,80 m

Distância da Casa ao limite do Lote: h

12,00 m

» TA Reforço e Pacote de Cobertura

Imagem de apoio às dimensões da casa / lote

**Nº de quartos**

4

Dimensão de cada quarto (A x B)

3,00 x 2,80 m

Dimensão da casa (A x B)

7,50 m x 6,00 m

Dimensão do lote (A x B)

26,70 m x 37,30 m

Outra informação relevante

Na habitação constatou-se a inexistência de vigas e pilares, a sua cobertura é constituída de chapas de lusalite onde em alguns pontos encontram-se partidas. E as estruturas de asnas de madeiras não se encontram em bom estado de utilização. Em alguns pontos das alvenarias da habitação, constatou-se a existência de fendas verticais longas.

» TB-V1 Casa Núcleo Convencional

Há espaço no lote para uma nova construção de 3m x 8m?

- Sim
 Não

De acordo com o espaço disponível e a preferência do agregado familiar, por favor especifique:

- Construção ao lado da casa existente
 Construção no lugar da casas existente (demolir)

» TB-V2 Casa Núcleo Misto

Há espaço no lote para uma nova construção de 3m x 8m?

- Sim
 Não

De acordo com o espaço disponível e a preferência do agregado familiar, por favor especifique:

- Construção ao lado da casa existente
 Construção no lugar da casas existente (demolir)

Notas (se aplicável)

Outras informações adicionais relevantes

19°44'10.58"S 34°49'19.42"E

Sketches



Fotos adicionais (se aplicável)

Fotos adicionais

1708077701319.jpg

1708077701319.jpg

