

# Verificação de elegibilidade

## Equipa do Inquérito

### Nome(s)

Maurício Mateus Herculano

---

### Contactos (s)

844530309

---

### Data

2023-04-13

---

### Nº da Lista

1486

---

### Obra Nº

Número da Obra (Obra/XXXX/2023)

7404

---

## Agregado Familiar (AF)

### Nº do ID do AF

7094

---

### Representante do AF

Joaquina Luis

---

### ContactoAF

82111

---

### O AF é dono da Casa/Lote

Sim

Não

### Província

Sofala

---

Distrito

Buzi

---

### Posto Administrativo

- Buzi  
 Estaquinha  
 Nova Sofala

### Localidade

- Bíndua  
 Inhamichindo  
 Grudja  
 Nharongue  
 Guaraguara

### Bairro

---

### Coordenadas

-19.8572188 34.4619806 30.0 4.64

---

latitude (x.y °)

-19.8572188

---

longitude (x.y °)

34.4619806

---

altitude (m)

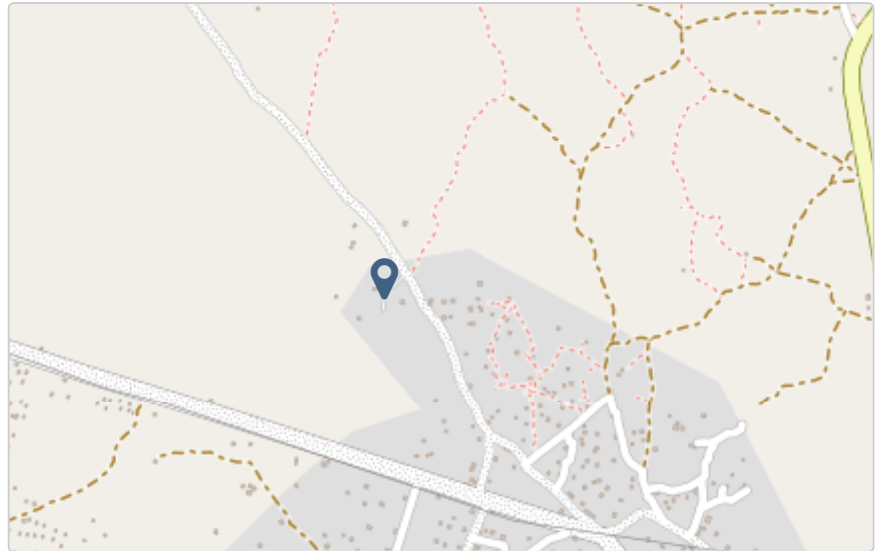
30

---

accuracy (m)

4.64

---



## Fotos da Habitação

### Habitação - Foto da esquina 1

1681380063141.jpg



### Habitação - Foto da esquina 2

1681380071771.jpg



**Habitação - Foto da esquina 3**

1681380087040.jpg



**Habitação - Foto da esquina 4**

1681380094921.jpg



**Lote - Foto do acesso**

1681380109974.jpg



**Foto do espaço livre para construção/armazém/preparação da obra**

1681380123796.jpg



**Foto do lugar onde o AF pode ficar temporariamente**

1681380134463.jpg



**Plot - Vista geral 1**

1681380154793.jpg



**Plot - Vista geral 2**

1681380184032.jpg



**Outras Fotos Relevantes**

1

**Outras fotos relevantes ou registo de dados não previstos verificados no terreno**

1681380195881.jpg



## Localização, material e estado actual da casa

### Localização

Urbano

Rural

### Material

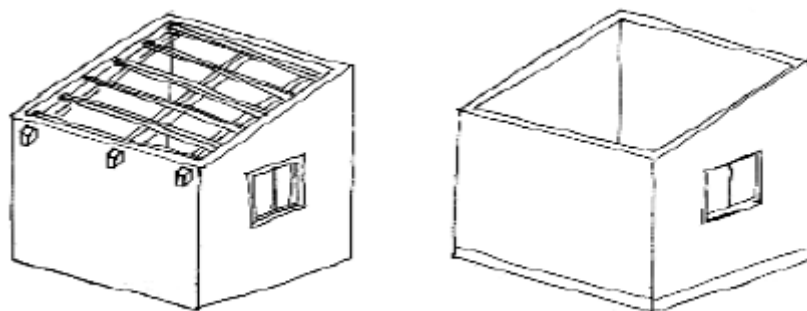
Convencional

Misto

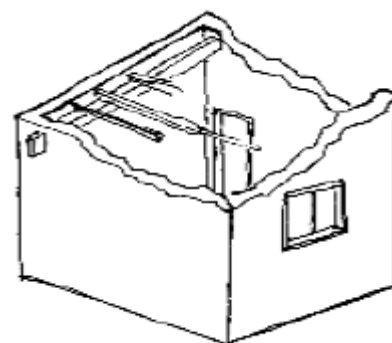


**Estado actual da casa**

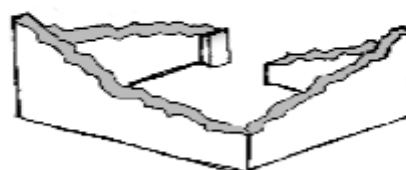
- Parcialmente Destruída (Há danos estruturais na cobertura. O telhado foi parcial ou completamente removido)



- Totalmente Destruída (Há danos estruturais na cobertura e nas paredes. O telhado foi parcial ou completamente removido)



- Ruína (Há danos estruturais na cobertura e nas paredes)

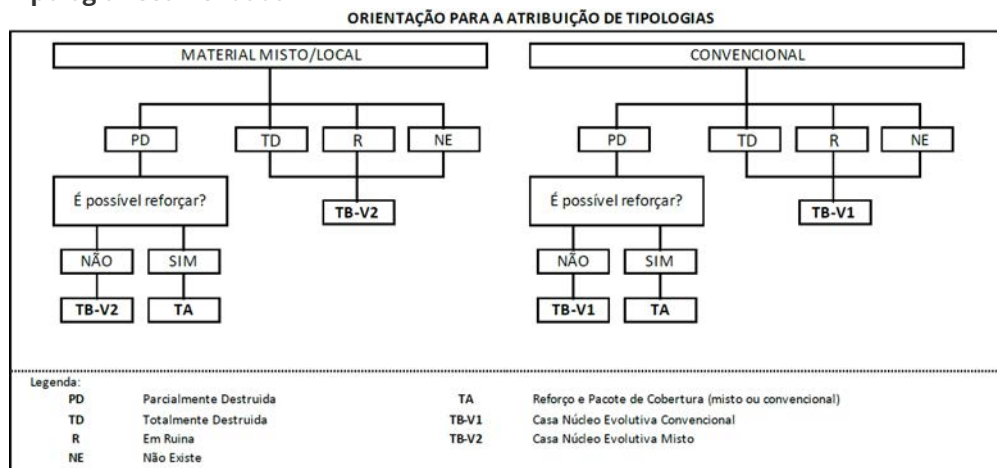


- Não existe (A casa foi completamente destruída)



Recuperada (A casa foi recuperada pela família)

## Tipologia recomendada



- TA - REFORÇO E PACOTE DE COBERTURA (MISTO)
- TA - REFORÇO E PACOTE DE COBERTURA (CONVENCIONAL)
- TB-V1 - CASA NÚCLEO EVOLUTIVA CONVENCIONAL
- TB-V2 - CASA NÚCLEO EVOLUTIVA MISTO

## Providências temporárias / deslocação

O AF vai ficar na casa durante a construção?

- Sim
- Não

O AF necessita de assistência de abrigo para alojamento temporário no local?

- Sim
- Não

O AF pode mudar-se para ficar com familiares?

- Sim
- Não

## Planeamento e gestão da construção

» Mão-de-obra disponível/Cuidados com o AF

Existem adultos capazes (16+) que podem e querem participar na preparação da obra?

- Sim
- Não

Existem adultos capazes (16+) que podem e querem participar no processo de construção?

- Sim
- Não

**Existem membros com necessidades específicas devido à idade ou saúde?**

- Sim
- Não

**Existem membros com mobilidade reduzida?**

*Nota: Em caso afirmativo, é necessária prestar atenção a provisão e construção de uma rampa*

- Sim
- Não

**» Acesso**

A que distância está a casa de acesso veicular?

---

**Metros**

2m

---

**Minutos a andar**

2minutos

---

**Como é o percurso a partir do acesso veicular ao local?**

- Acessível para carros
- Não acessível para carros
- Fácil acesso de carro (todas as estações do ano)

**Que opções de transporte local existem?**

- Bicicleta
- Autocarro
- Comboio
- Carro
- Outros

**» Água e electricidade****Existe abastecimento de água no local?**

- Sim
- Não

**Existe armazenamento de água no local?**

- Sim
- Não

**Existe acesso à electricidade?**

- Sim
- Não

**» Armazenamento****Existe armazenamento seguro para ferramentas?**

- Sim
- Não

**Existe armazenamento seguro para os materiais?**

- Sim
- Não

**Existe a possibilidade de alugar armazenamento aos vizinhos?**

- Sim
- Não

**» Local****O local é propenso a inundações?**

- Sim
- Não

**O local está inclinado?**

- Sim
- Não

**O local está congestionado?**

- Sim
- Não

**O local tem um sistema de drenagem adequada?**

- Sim
- Não

**» Demolição / escombros****Existe um edifício para demolir?**

- Sim
- Não

**Há materiais para salvar/reutilizar?**

- Sim
- Não

**A nova construção estará no mesmo local?**

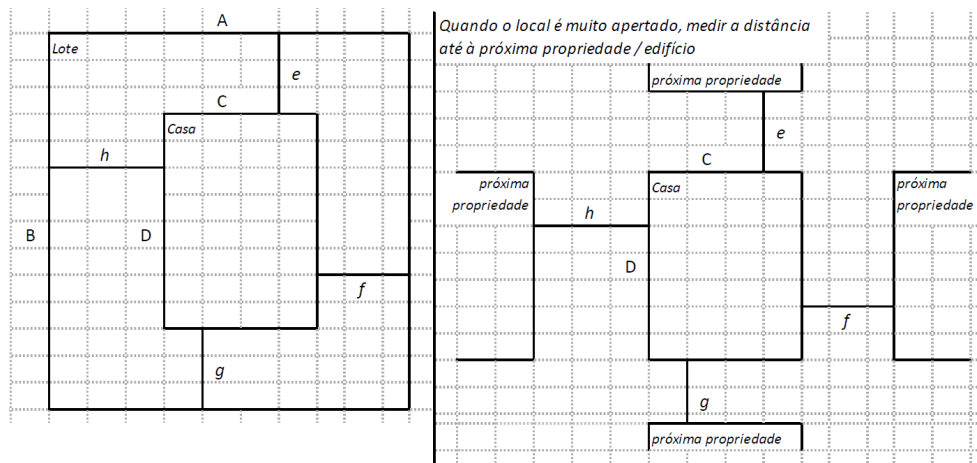
- Sim
- Não

**Quanto tempo (dias) demorará a demolição?**

0

**» Dimensões da casa / lote**

Imagem de apoio às dimensões da casa / lote



Dimensões em metros ou passos, por favor especifique

**Dimensões do Lote (A x B)**

30x20

**Dimensões da Casa (C x D)**

20

**Distância da Casa ao limite do Lote: e**

5

**Distância da Casa ao limite do Lote: f**

10



**» TB-V2 Casa Núcleo Misto**

Há espaço no lote para uma nova construção de 3m x 8m?

Sim

Não

De acordo com o espaço disponível e a preferência do agregado familiar, por favor especifique:

Construção ao lado da casa existente

Construção no lugar da casas existente (demolir)

**Notas (se aplicável)****Outras informações adicionais relevantes**

Existe uma casa tipo de material não convencional com cobertura de caniço

---

**Sketches**

1681380361439.jpg

---

## Fotos adicionais (se aplicável)

1

### Fotos adicionais

---

Click here to upload file. (< 100MB)

