

# Verificação de elegibilidade

## Equipa do Inquerito

### Nome(s)

Pedro Cirindo e Neusa Milena

---

### Contactos (s)

845238561 e 878780530

---

### Data

2024-02-13

---

### Nº da Lista

INHACONJO\_398

---

### Obra Nº

Número da Obra (Obra/XXXX/2023)

OBRA/10151/2023

---

## Agregado Familiar (AF)

### Nº do ID do AF

701039904094654MG152269

---

### Representante do AF

Maria Jasse

---

### ContactoAF

840661686

---

### O AF é dono da Casa/Lote

Sim

Não

Província

Sofala

---

Distrito

Cidade da Beira 2

---

**Posto Administrativo**

Urbano 3

Urbano 5

**Localidade**

Alto da Manga

Inhamizua

Chingussura

Matadouro

Inhaconjo

Vila Massane

**Bairro**

INHACONJO

---

**Coordenadas**

latitude (x,y °)

-19.7637647

---

longitude (x,y °)

34.8634682

---

altitude (m)

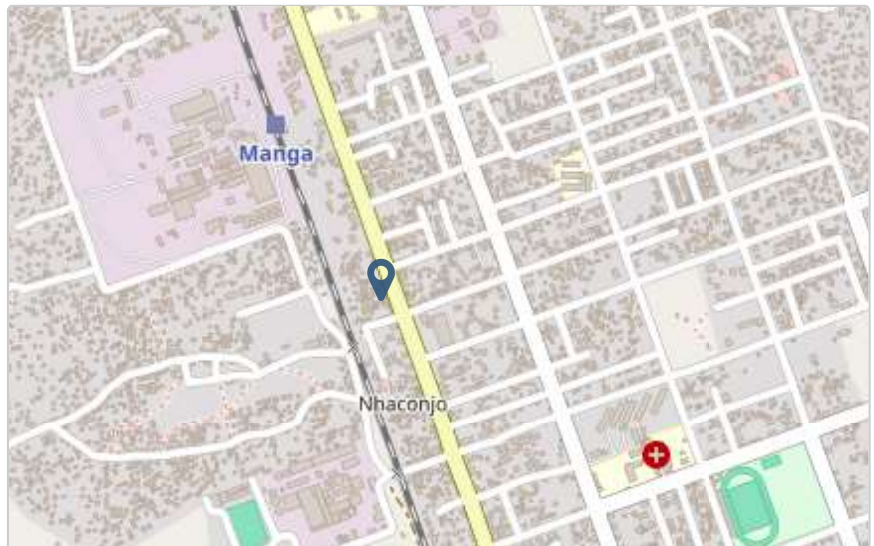
22.849

---

accuracy (m)

3.9

---



## Fotos da Habitação

### Habitação - Foto da esquina 1

1707825798716.jpg



### Habitação - Foto da esquina 2

1707825820628.jpg



**Habitación - Foto da esquina 3**

1707825837390.jpg



**Habitación - Foto da esquina 4**

1707825859125.jpg



**Lote - Foto do acesso**

1707825875714.jpg



**Foto do espaço livre para construção/armazém/preparação da obra**

1707825895510.jpg



**Foto do lugar onde o AF pode ficar temporariamente**

[Click here to upload file. \(< 100MB\)](#)

**Plot - Vista geral 1**

1707825904003.jpg



**Plot - Vista geral 2**

1707825922703.jpg



## Outras Fotos Relevantes

1

Outras fotos relevantes ou registro de dados não previstos verificados no terreno

1707825773133.jpg



2

Outras fotos relevantes ou registro de dados não previstos verificados no terreno

1707825941214.jpg



**Outras fotos relevantes ou registo de dados não previstos verificados no terreno**

1707825955971.jpg



**Outras fotos relevantes ou registo de dados não previstos verificados no terreno**

1707825976243.jpg





## Localização, material e estado actual da casa

### Localização

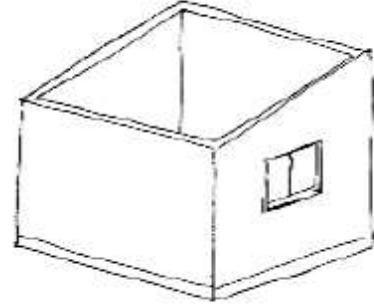
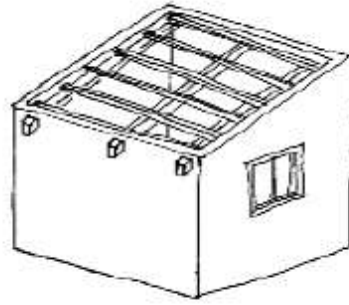
- Urbano
- Rural

### Material

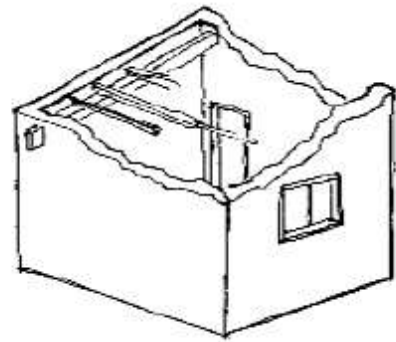
- Convencional
- Misto

**Estado actual da casa**

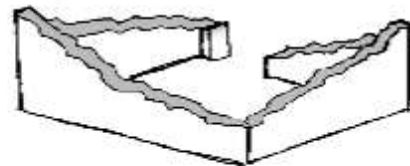
- Parcialmente Destruída (Há danos estruturais na cobertura. O telhado foi parcial ou completamente removido)



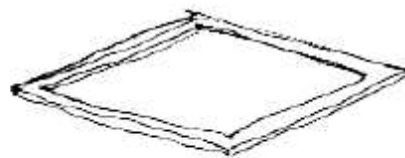
- Totalmente Destruída (Há danos estruturais na cobertura e nas paredes. O telhado foi parcial ou completamente removido)



- Ruína (Há danos estruturais na cobertura e nas paredes)



- Não existe (A casa foi completamente destruída)



Recuperada (A casa foi recuperada pela família)

## » Análise de vulnerabilidade estrutural

Paredes

### Material convencional

*Estrutura reforçada com pilares e vigas*

Sim

Não

### Materiais mistos

*Estrutura reforçada com diagonais*

Sim

Não

Estrutura da cobertura

### Declive adequado ( $\geq 15^\circ$ )

Sim

Não

### 1 água

Sim

Não

### 2 ou 4 águas

Sim

Não

### Consola de 30cm ou menos

Sim

Não

**Asnas de madeira**

- Sim
- Não

Telhado

**Chapa IBR entre 0,4 mm a 0,6 mm**

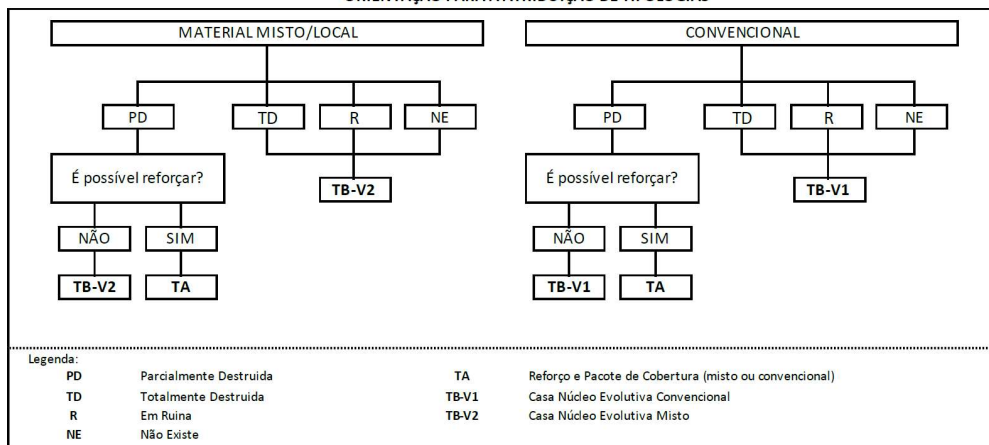
- Sim
- Não

**Fixação com pregos adequados de chapa metálica**

- Sim
- Não

**Tipologia recomendada**

ORIENTAÇÃO PARA A ATRIBUIÇÃO DE TIPOLOGIAS



- TA - REFORÇO E PACOTE DE COBERTURA (MISTO)
- TA - REFORÇO E PACOTE DE COBERTURA (CONVENCIONAL)
- TB-V1 - CASA NÚCLEO EVOLUTIVA CONVENCIONAL
- TB-V2 - CASA NÚCLEO EVOLUTIVA MISTO

**Providências temporárias / deslocação****O AF vai ficar na casa durante a construção?**

- Sim
- Não

**O AF necessita de assistência de abrigo para alojamento temporário no local?**

- Sim
- Não

**O AF pode mudar-se para ficar com familiares?**

- Sim
- Não

**Se sim, por quanto tempo?**

30 dias

---

**Planeamento e gestão da construção****» Mão-de-obra disponível/Cuidados com o AF****Existem adultos capazes (16+) que podem e querem participar na preparação da obra?**

- Sim
- Não

**Existem adultos capazes (16+) que podem e querem participar no processo de construção?**

- Sim
- Não

**Existem membros com necessidades específicas devido à idade ou saúde?**

- Sim
- Não

**Existem membros com mobilidade reduzida?**

*Nota: Em caso afirmativo, é necessária a provisão e construção de uma rampa*

- Sim
- Não

**» Acesso**

A que distância está a casa de acesso veicular?

**Metros**

0m

---

**Minutos a andar**

**Como é o percurso a partir do acesso veicular ao local?**

- Acessível para carros
- Não acessível para carros
- Fácil acesso de carro (todas as estações do ano)

**Que opções de transporte local existem?**

- Bicicleta
- Autocarro
- Comboio
- Carro
- Outros

**» Água e electricidade****Existe abastecimento de água no local?**

- Sim
- Não

**Existe armazenamento de água no local?**

- Sim
- Não

**Existe acesso à electricidade?**

- Sim
- Não

**» Armazenamento****Existe armazenamento seguro para ferramentas?**

- Sim
- Não

**Existe armazenamento seguro para os materiais?**

- Sim
- Não

**Existe a possibilidade de alugar armazenamento aos vizinhos?**

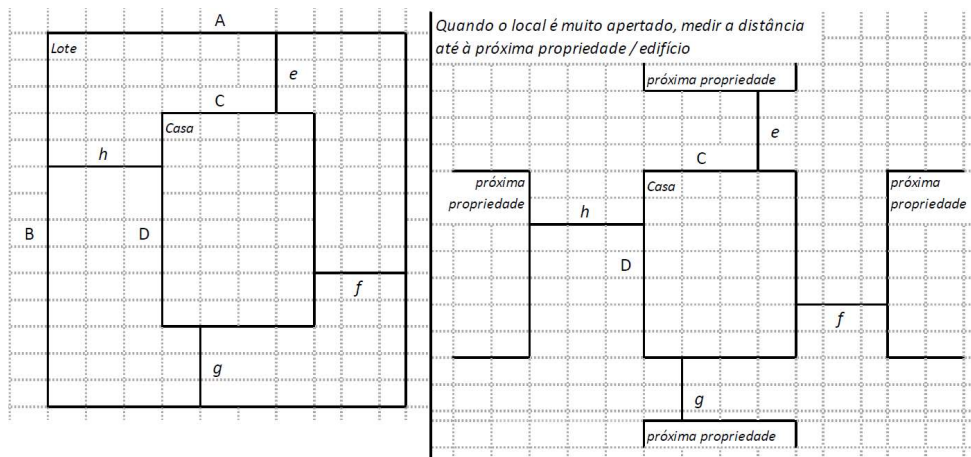
- Sim
- Não

**» Local****O local é propenso a inundações?** Sim Não**O local está inclinado?** Sim Não**O local está congestionado?** Sim Não**O local tem um sistema de drenagem adequada?** Sim Não**» Demolição / escombros****Existe um edifício para demolir?** Sim Não**Há materiais para salvar/reutilizar?** Sim Não**A nova construção estará no mesmo local?** Sim Não**Quanto tempo (dias) demorará a demolição?**  

---

» **Dimensões da casa / lote**

Imagem de apoio às dimensões da casa / lote



Dimensões em metros ou passos, por favor especifique

**Dimensões do Lote (A x B)**

(13,50x19,20)m

**Dimensões da Casa (C x D)**

(5,70x7,50)m

**Distância da Casa ao limite do Lote: e**

11,90m

**Distância da Casa ao limite do Lote: f**

5,30m

**Distância da Casa ao limite do Lote: g**

0,03m

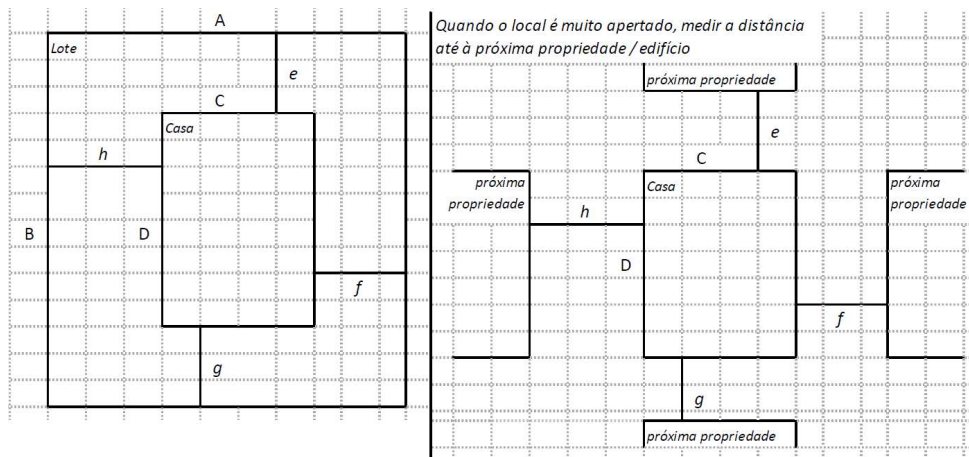
**Distância da Casa ao limite do Lote: h**

0,03m



## » TA Reforço e Pacote de Cobertura

Imagem de apoio às dimensões da casa / lote



Nº de quartos

5

Dimensão de cada quarto (A x B)

-

Dimensão da casa (A x B)

(5,70x7,50)m

Dimensão do lote (A x B)

(13,50x19,20)m

Outra informação relevante

## » TB-V1 Casa Núcleo Convencional

Há espaço no lote para uma nova construção de 3m x 8m?

- Sim
- Não

De acordo com o espaço disponível e a preferência do agregado familiar, por favor especifique:

- Construção ao lado da casa existente
- Construção no lugar da casa existente (demolir)

**» TB-V2 Casa Núcleo Misto**

Há espaço no lote para uma nova construção de 3m x 8m?

- Sim
- Não


De acordo com o espaço disponível e a preferência do agregado familiar, por favor especifique:

- Construção ao lado da casa existente
- Construção no lugar da casas existente (demolir)

**Notas (se aplicável)****Outras informações adicionais relevantes**

A casa é de paú-pique ( casa mista). A casa tem uma parte que a familia colocou alvenaria, Mas a n

---

**Sketches**

# Fotos adicionais (se aplicável)

## Fotos adicionais

1707825663145.jpg

