

# Verificação de elegibilidade

## Equipa do Inquerito

Nome(s)

Alima Cadry e Shirley Passe

---

Contactos (s)

862096868 e 879654623.

---

Data

2024-06-03

---

Nº da Lista

MANGA\_MAS\_78

---

Obra Nº

*Número da Obra (Obra/XXXX/2023)*

OBRA/2324/2023

---

## Agregado Familiar (AF)

Nº do ID do AF

701049901074909YD037916

---

Representante do AF

Boavinda Amadeu

---

ContactoAF

857655592 ( número da neta da representante do AF)

---

O AF é dono da Casa/Lote

Sim

Não

Província

Sofala

---

Distrito

Cidade da Beira 1

---

**Posto Administrativo**

Urbano 1

Urbano 2

Urbano 4

**Localidade**

Manga Mascarenhas

Muave

Mungassa

Ndunda

**Bairro**

Manga Mascarenhas

---

**Coordenadas**

-19.781397 34.8877454 12.857 2.171

---

latitude (x.y °)

-19.781397

---

longitude (x.y °)

34.8877454

---

altitude (m)

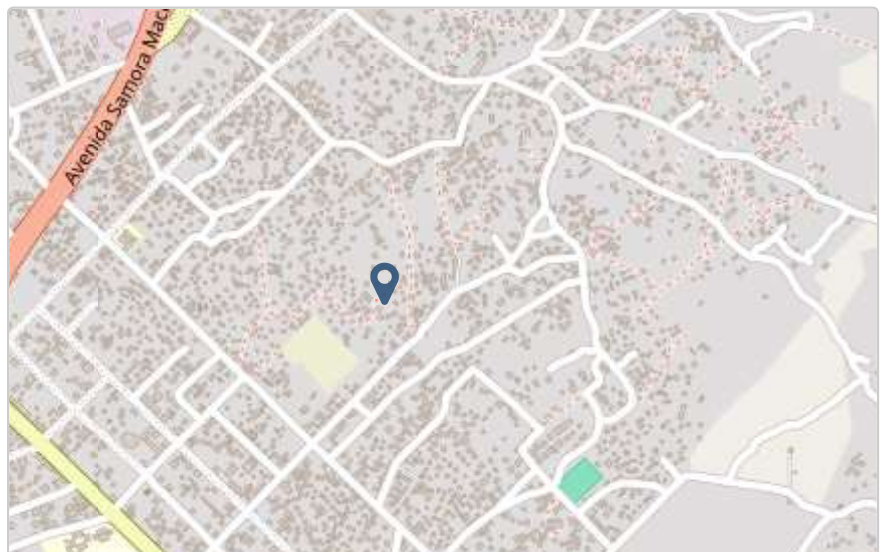
12.857

---

accuracy (m)

2.171

---



## Fotos da Habitação

Habitação - Foto da esquina 1

1717410352885.jpg



Habitação - Foto da esquina 2

1717410334057.jpg



### Habitação - Foto da esquina 3

1717410373253.jpg



### Habitação - Foto da esquina 4

1717410405762.jpg



### Lote - Foto do acesso

1717410415495.jpg



### Foto do espaço livre para construção/armazém/preparação da obra

Clique aqui para fazer o upload do arquivo. (<100MB)

### Foto do lugar onde o AF pode ficar temporariamente

Clique aqui para fazer o upload do arquivo. (<100MB)

### Plot - Vista geral 1

Clique aqui para fazer o upload do arquivo. (<100MB)

### Plot - Vista geral 2

Clique aqui para fazer o upload do arquivo. (<100MB)

## Outras Fotos Relevantes

### Outras fotos relevantes ou registo de dados não previstos verificados no terreno

Clique aqui para fazer o upload do arquivo. (<100MB)

## Localização, material e estado actual da casa

### Localização

Urbano

Rural

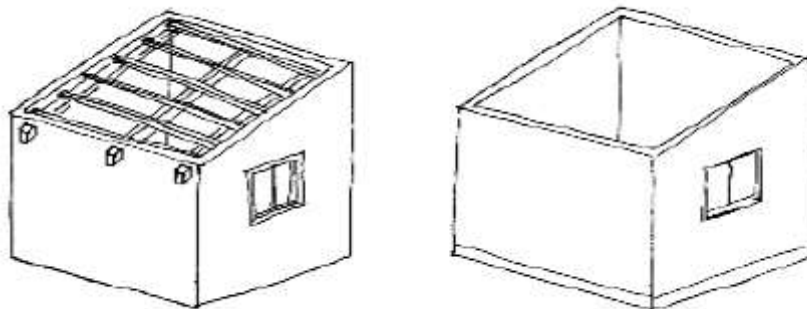
### Material

Convencional

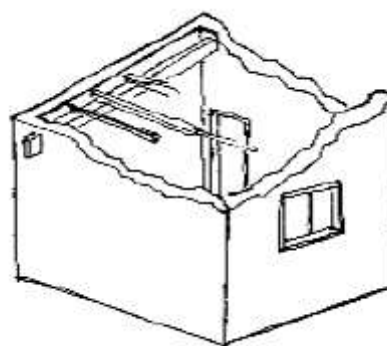
Misto

### Estado actual da casa

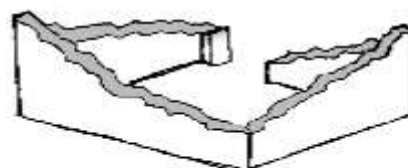
- Parcialmente Destruída (Há danos estruturais na cobertura. O telhado foi parcial ou completamente removido)



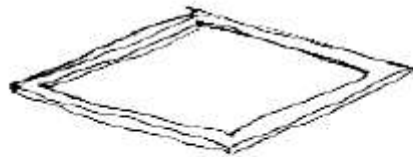
- Totalmente Destruída (Há danos estruturais na cobertura e nas paredes. O telhado foi parcial ou completamente removido)



- Ruína (Há danos estruturais na cobertura e nas paredes)



- Não existe (A casa foi completamente destruída)



Recuperada (A casa foi recuperada pela família)

## » Análise de vulnerabilidade estrutural

Paredes

---

### Material convencional

*Estrutura reforçada com pilares e vigas*

Sim

Não

### Materiais mistos

*Estrutura reforçada com diagonais*

Sim

Não

Estrutura da cobertura

---

### Declive adequado ( $\geq 15^\circ$ )

Sim

Não

### 1 água

Sim

Não

### 2 ou 4 águas

Sim

Não



**Consola de 30cm ou menos**

- Sim
- Não

**Asnas de madeira**

- Sim
- Não

Telhado

---

**Chapa IBR entre 0,4 mm a 0,6 mm**

- Sim
- Não

**Fixação com pregos adequados de chapa metálica**

- Sim
- Não

**Tipologia recomendada**

**ORIENTAÇÃO PARA A ATRIBUIÇÃO DE TIPOLOGIAS**



- TA - REFORÇO E PACOTE DE COBERTURA (MISTO)
- TA - REFORÇO E PACOTE DE COBERTURA (CONVENCIONAL)
- TB-V1 - CASA NÚCLEO EVOLUTIVA CONVENCIONAL
- TB-V2 - CASA NÚCLEO EVOLUTIVA MISTO

## Providências temporárias / deslocação

O AF vai ficar na casa durante a construção?

- Sim  
 Não

O AF necessita de assistência de abrigo para alojamento temporário no local?

- Sim  
 Não

O AF pode mudar-se para ficar com familiares?

- Sim  
 Não

## Planeamento e gestão da construção

### » Mão-de-obra disponível/Cuidados com o AF

Existem adultos capazes (16+) que podem e querem participar na preparação da obra?

- Sim  
 Não

Existem adultos capazes (16+) que podem e querem participar no processo de construção?

- Sim  
 Não

Existem membros com necessidades específicas devido à idade ou saúde?

- Sim  
 Não

Existem membros com mobilidade reduzida?

*Nota: Em caso afirmativo, é necessária prestar atenção a provisão e construção de uma rampa*

- Sim  
 Não

### » Acesso

A que distância está a casa de acesso veicular?

---

Metros

---

## Minutos a andar

12 min

---

### Como é o percurso a partir do acesso veicular ao local?

- Acessível para carros
- Não acessível para carros
- Fácil acesso de carro (todas as estações do ano)

### Que opções de transporte local existem?

- Bicicleta
- Autocarro
- Comboio
- Carro
- Outros

## » Água e electricidade

### Existe abastecimento de água no local?

- Sim
- Não

### Existe armazenamento de água no local?

- Sim
- Não

### Existe acesso à electricidade?

- Sim
- Não

## » Armazenamento

### Existe armazenamento seguro para ferramentas?

- Sim
- Não

### Existe armazenamento seguro para os materiais?

- Sim
- Não

**Existe a possibilidade de alugar armazenamento aos vizinhos?**

- Sim  
 Não

## » Local

**O local é propenso a inundações?**

- Sim  
 Não

**O local está inclinado?**

- Sim  
 Não

**O local está congestionado?**

- Sim  
 Não

**O local tem um sistema de drenagem adequada?**

- Sim  
 Não

## » Demolição / escombros

**Existe um edifício para demolir?**

- Sim  
 Não

**Há materiais para salvar/reutilizar?**

- Sim  
 Não

**A nova construção estará no mesmo local?**

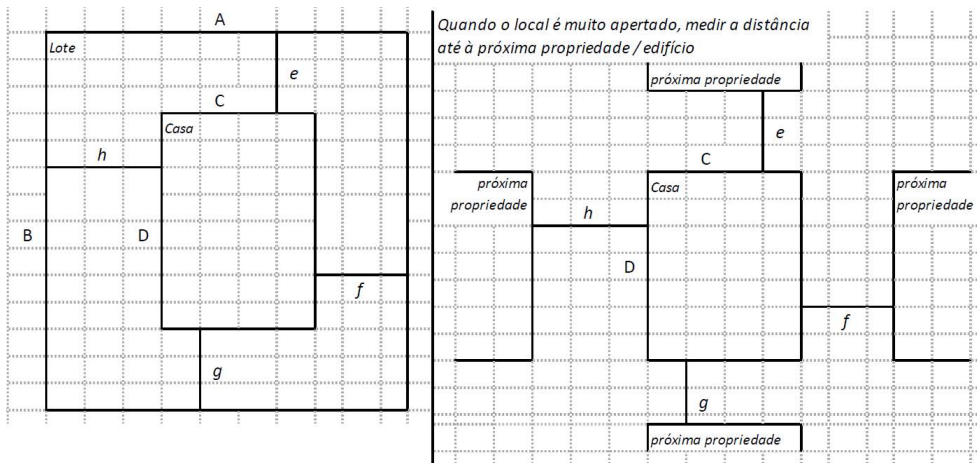
- Sim  
 Não

**Quanto tempo (dias) demorará a demolição?**

---

## » Dimensões da casa / lote

Imagem de apoio às dimensões da casa / lote



Dimensões em metros ou passos, por favor especifique

### Dimensões do Lote (A x B)

19,00 m x 18,00 m

### Dimensões da Casa (C x D)

6,00 m x 9,00 m

### Distância da Casa ao limite do Lote: e

2,00 m

### Distância da Casa ao limite do Lote: f

10,00 m

### Distância da Casa ao limite do Lote: g

7,00 m

### Distância da Casa ao limite do Lote: h

3,00 m

## » TA Reforço e Pacote de Cobertura

Imagem de apoio às dimensões da casa / lote



Nº de quartos

3

Dimensão de cada quarto (A x B)

2,00 m x 2,30 m

Dimensão da casa (A x B)

6,00 m x 9,00 m

Dimensão do lote (A x B)

19,00 m x 18,00 m

Outra informação relevante

Ao analisar a habitação constatou-se a existência de pilares e inexistência de vigas, a cobertura é feita de chapas de zinco e fibro cimento, e estás estão em péssimas condições de utilização.

## » TB-V1 Casa Núcleo Convencional

Há espaço no lote para uma nova construção de 3m x 8m?

Sim

Não

**De acordo com o espaço disponível e a preferência do agregado familiar, por favor especifique:**

- Construção ao lado da casa existente
- Construção no lugar da casas existente (demolir)

### **» TB-V2 Casa Núcleo Misto**

**Há espaço no lote para uma nova construção de 3m x 8m?**

- Sim
- Não

**De acordo com o espaço disponível e a preferência do agregado familiar, por favor especifique:**

- Construção ao lado da casa existente
- Construção no lugar da casas existente (demolir)

### **Notas (se aplicável)**

**Outras informações adicionais relevantes**

---

## Sketches

---





## Fotos adicionais (se aplicável)

1

### Fotos adicionais

1717411123181.jpg

1717411123181.jpg

