

# Verificação de elegibilidade

## Equipa do Inquerito

### Nome(s)

Pedro Cirindo e Neusa Milena

---

### Contactos (s)

845238561 e 878780530

---

### Data

2024-02-08

---

### Nº da Lista

INHAMIZUA\_164

---

### Obra Nº

*Número da Obra (Obra/XXXX/2023)*

OBRA/4116/2023

---

## Agregado Familiar (AF)

### Nº do ID do AF

701039901164510NR064351

---

**Representante do AF**

Uque Luis Matico Jose

---

**ContactoAF**

877666807

---

**O AF é dono da Casa/Lote**

Sim

Não

Província

Sofala

---

Distrito

Cidade da Beira 2

---

**Posto Administrativo**

Urbano 3

Urbano 5

**Localidade**

Alto da Manga

Chingussura

Inhaconjo

Inhamizua

Matadouro

Vila Massane

**Bairro**

INNHAMIZUA

---

**Coordenadas**

-19.7379324 34.8307933 16.106 3.9

---

latitude (x.y °)

-19.7379324

---

longitude (x.y °)

34.8307933

---

altitude (m)

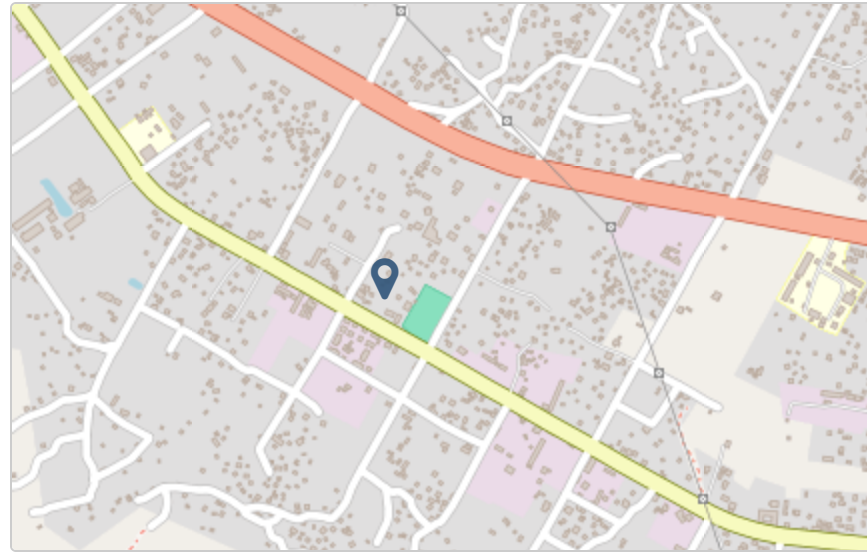
16.106

---

accuracy (m)

3.9

---



## Fotos da Habitação

### Habitação - Foto da esquina 1

1707380911162.jpg



**Habituação - Foto da esquina 2**

1707381018000.jpg



**Habituação - Foto da esquina 3**

1707381078301.jpg



**Habituação - Foto da esquina 4**

1707381503900.jpg



**Lote - Foto do acesso**

1707381477056.jpg



**Foto do espaço livre para construção/armazém/preparação da obra**

1707381554168.jpg

**Foto do lugar onde o AF pode ficar temporariamente**

1707381577760.jpg

**Plot - Vista geral 1**

1707381591091.jpg

**Plot - Vista geral 2**

1707381597494.jpg

**Outras Fotos Relevantes**

1

**Outras fotos relevantes ou registo de dados não previstos verificados no terreno**

1707381615558.jpg

**Localização, material e estado actual da casa****Localização** Urbano Rural

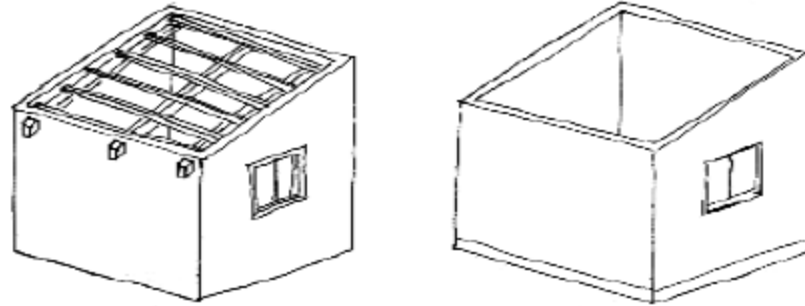
**Material**

Convencional

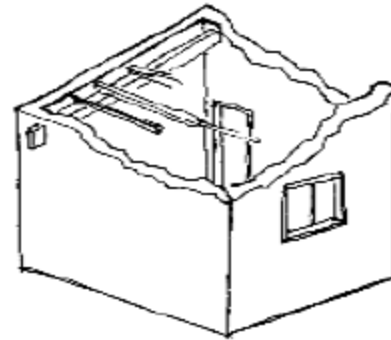
Misto

**Estado actual da casa**

- Parcialmente Destruída (Há danos estruturais na cobertura. O telhado foi parcial ou completamente removido)

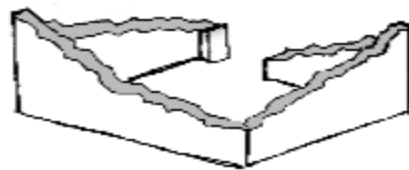


- Totalmente Destruída (Há danos estruturais na cobertura e nas paredes. O telhado foi parcial ou completamente removido)

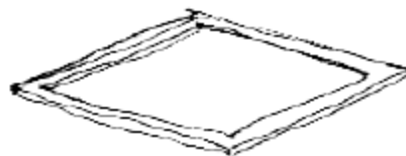


- Ruína (Há danos estruturais na cobertura e nas paredes)





Não existe (A casa foi completamente destruída)



Recuperada (A casa foi recuperada pela família)

### » Análise de vulnerabilidade estrutural

Paredes

---

#### Material convencional

*Estrutura reforçada com pilares e vigas*

Sim

Não

**Materiais mistos**

*Estrutura reforçada com diagonais*

- Sim
- Não

Estrutura da cobertura

---

**Declive adequado ( $\geq 15^\circ$ )**

- Sim
- Não

**1 água**

- Sim
- Não

**2 ou 4 águas**

- Sim
- Não

**Consola de 30cm ou menos**

- Sim
- Não

**Asnas de madeira**

- Sim
- Não

Telhado

---

**Chapa IBR entre 0,4 mm a 0,6 mm**

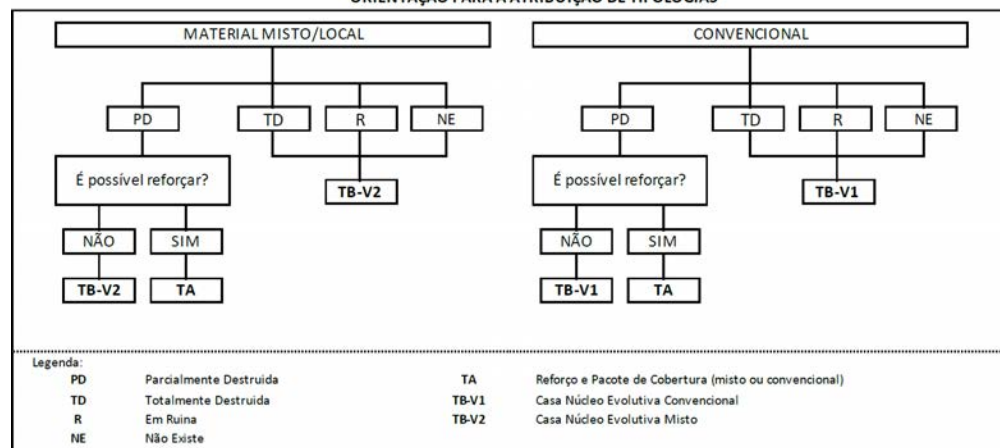
- Sim
- Não

**Fixação com pregos adequados de chapa metálica**

- Sim
- Não

**Tipologia recomendada**

## ORIENTAÇÃO PARA A ATRIBUIÇÃO DE TIPOLOGIAS



- TA - REFORÇO E PACOTE DE COBERTURA (MISTO)
- TA - REFORÇO E PACOTE DE COBERTURA (CONVENCIONAL)
- TB-V1 - CASA NÚCLEO EVOLUTIVA CONVENCIONAL
- TB-V2 - CASA NÚCLEO EVOLUTIVA MISTO

**Providências temporárias / deslocação****O AF vai ficar na casa durante a construção?**

- Sim
- Não

**O AF necessita de assistência de abrigo para alojamento temporário no local?**

Sim

Não

**O AF pode mudar-se para ficar com familiares?**

Sim

Não

**Se sim, por quanto tempo?**

15 dias

---

## Planeamento e gestão da construção

**» Mão-de-obra disponível/Cuidados com o AF**

**Existem adultos capazes (16+) que podem e querem participar na preparação da obra?**

Sim

Não

**Existem adultos capazes (16+) que podem e querem participar no processo de construção?**

Sim

Não

**Existem membros com necessidades específicas devido à idade ou saúde?**

Sim

Não

**Existem membros com mobilidade reduzida?**

*Nota: Em caso afirmativo, é necessária prestar atenção a provisão e construção de uma rampa*

- Sim
- Não

**» Acesso**

A que distância está a casa de acesso veicular?

---

**Metros**

---

**Minutos a andar**

1mih

---

**Como é o percurso a partir do acesso veicular ao local?**

- Acessível para carros
- Não acessível para carros
- Fácil acesso de carro (todas as estações do ano)

**Que opções de transporte local existem?**

- Bicicleta
- Autocarro
- Comboio
- Carro
- Outros

**» Água e electricidade****Existe abastecimento de água no local?**

- Sim
- Não

**Existe armazenamento de água no local?**

- Sim
- Não

**Existe acesso à electricidade?**

- Sim
- Não

**» Armazenamento****Existe armazenamento seguro para ferramentas?**

- Sim
- Não

**Existe armazenamento seguro para os materiais?**

- Sim
- Não

**Existe a possibilidade de alugar armazenamento aos vizinhos?**

- Sim
- Não

**» Local****O local é propenso a inundações?**

- Sim
- Não

**O local está inclinado?**

- Sim
- Não

**O local está congestionado?**

- Sim
- Não

**O local tem um sistema de drenagem adequada?**

- Sim
- Não

**» Demolição / escombros****Existe um edifício para demolir?**

- Sim
- Não

**Há materiais para salvar/reutilizar?**

- Sim
- Não

**A nova construção estará no mesmo local?**

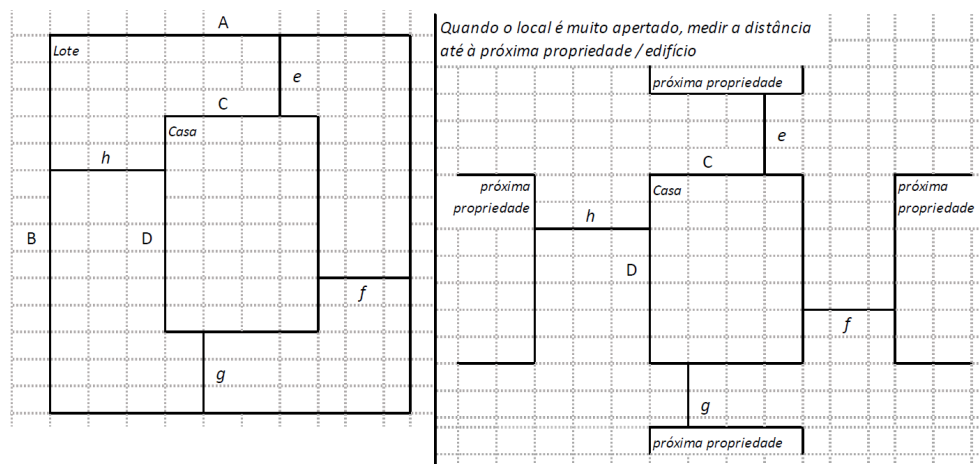
- Sim
- Não

Quanto tempo (dias) demorará a demolição?

---

## » Dimensões da casa / lote

Imagem de apoio às dimensões da casa / lote



Dimensões em metros ou passos, por favor especifique

---

### Dimensões do Lote (A x B)

14.28 × 26.10(m)

---

### Dimensões da Casa (C x D)

12.04 × 8.95 ( m)

---

### Distância da Casa ao limite do Lote: e

2.89 m

---



**Distância da Casa ao limite do Lote: f**

15.89 m

---

**Distância da Casa ao limite do Lote: g**

9.18 m

---

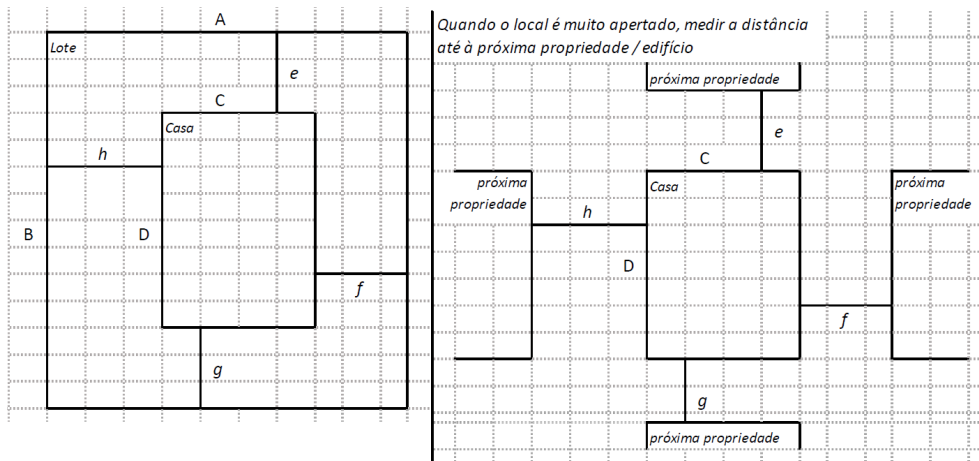
**Distância da Casa ao limite do Lote: h**

8.25 m

---

### » TA Reforço e Pacote de Cobertura

Imagem de apoio às dimensões da casa / lote



**Nº de quartos**

7

---

**Dimensão de cada quarto (A x B)**

-

**Dimensão da casa (A x B)**

12.04 × 8.95 ( m)

**Dimensão do lote (A x B)**

14.28 × 26.10(m)

**Outra informação relevante**

A casa tem uma cobertura que já está no seu estado Último de utilização. A pós ciclone Idai a família tentou recuperar a cobertura.

**» TB-V1 Casa Núcleo Convencional****Há espaço no lote para uma nova construção de 3m x 8m?**

- Sim
- Não

**De acordo com o espaço disponível e a preferência do agregado familiar, por favor especifique:**

- Construção ao lado da casa existente
- Construção no lugar da casas existente (demolir)

**» TB-V2 Casa Núcleo Misto****Há espaço no lote para uma nova construção de 3m x 8m?**

- Sim
- Não

**De acordo com o espaço disponível e a preferência do agregado familiar, por favor especifique:**

- Construção ao lado da casa existente
- Construção no lugar da casas existente (demolir)

## **Notas (se aplicável)**

### **Outras informações adicionais relevantes**

Os Barotes estão no seu estado Ultimo de utilização, no entanto o AF tem condicoes de reparar a sua cobertura, pois tem trabalho temporario no Porto.

---

**Sketches**

---



## Fotos adicionais (se aplicável)

1

### Fotos adicionais

1707382558908.jpg

---

1707382558908.jpg



