

# Verificação de elegibilidade

## Equipa do Inquerito

Nome(s)

Richardy MaboteNeusa Milena

---

Contactos (s)

822862922

---

Data

2024-03-19

---

Nº da Lista

INHACONJO\_55

---

Obra Nº

*Número da Obra (Obra/XXXX/2023)*

OBRA/1380/2023

---

## Agregado Familiar (AF)

Nº do ID do AF

701039904164635EE018314

---

Representante do AF

Aniba Assane

---

ContactoAF

848528499

---

O AF é dono da Casa/Lote

Sim

Não

Província

Sofala

---

Distrito

Cidade da Beira 2

---

### Posto Administrativo

Urbano 3

Urbano 5

### Localidade

Alto da Manga

Inhamizua

Chingussura

Matadouro

Inhaconjo

Vila Massane

### Bairro

---

### Coordenadas

-19.7674974 34.8670484 25.598 3.218

---

latitude (x.y °)

-19.7674974

---

longitude (x.y °)

34.8670484

---

altitude (m)

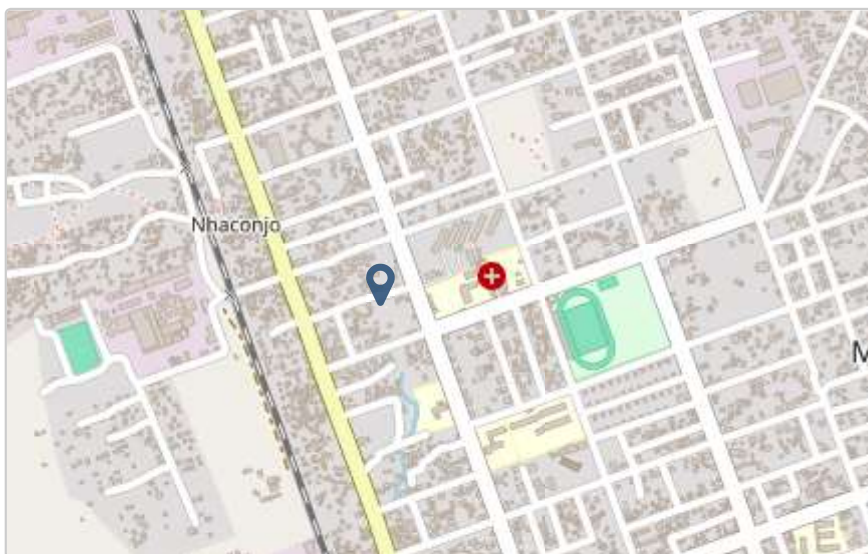
25.598

---

accuracy (m)

3.218

---



## Fotos da Habitação

### Habitação - Foto da esquina 1

1710839618138.jpg



### Habitação - Foto da esquina 2

1710839624502.jpg



**Habitação - Foto da esquina 3**

1710839680015.jpg



**Habitação - Foto da esquina 4**

Click here to upload file. (< 100MB)

**Lote - Foto do acesso**

Click here to upload file. (< 100MB)

**Foto do espaço livre para construção/armazém/preparação da obra**

Click here to upload file. (< 100MB)

**Foto do lugar onde o AF pode ficar temporariamente**

Click here to upload file. (< 100MB)

**Plot - Vista geral 1**

Click here to upload file. (< 100MB)

**Plot - Vista geral 2**

Click here to upload file. (< 100MB)

## Outras Fotos Relevantes

1

Outras fotos relevantes ou registo de dados não previstos verificados no terreno

Click here to upload file. (< 100MB)

## Localização, material e estado actual da casa

### Localização

Urbano

Rural

### Material

Convencional

Misto

**Estado actual da casa**

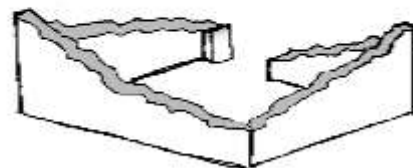
- Parcialmente Destruída (Há danos estruturais na cobertura. O telhado foi parcial ou completamente removido)



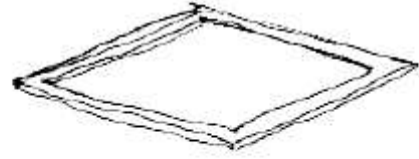
- Totalmente Destruída (Há danos estruturais na cobertura e nas paredes. O telhado foi parcial ou completamente removido)



- Ruína (Há danos estruturais na cobertura e nas paredes)



- Não existe (A casa foi completamente destruída)



Recuperada (A casa foi recuperada pela família)

## » Análise de vulnerabilidade estrutural

Paredes

---

### Material convencional

*Estrutura reforçada com pilares e vigas*

Sim

Não

### Materiais mistos

*Estrutura reforçada com diagonais*

Sim

Não

Estrutura da cobertura

---

### Declive adequado ( $\geq 15^\circ$ )

Sim

Não

### 1 água

Sim

Não

### 2 ou 4 águas

Sim

Não

**Consola de 30cm ou menos**

- Sim
- Não

**Asnas de madeira**

- Sim
- Não

Telhado

**Chapa IBR entre 0,4 mm a 0,6 mm**

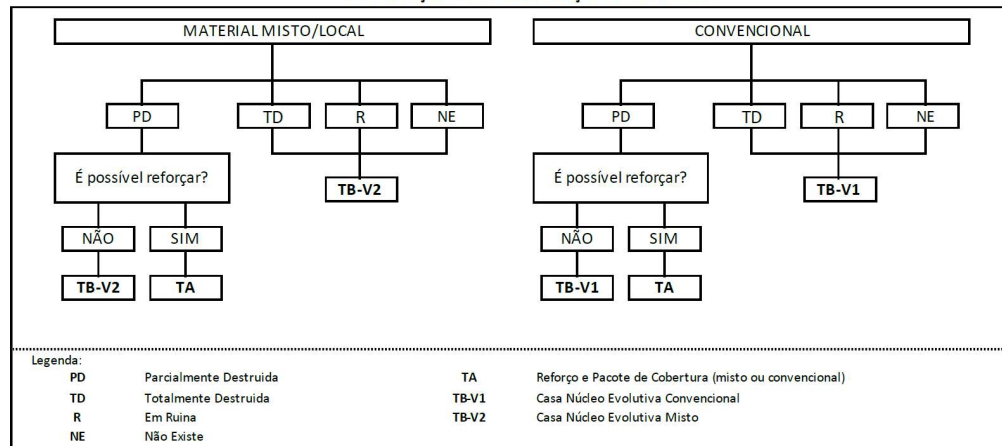
- Sim
- Não

**Fixação com pregos adequados de chapa metálica**

- Sim
- Não

**Tipologia recomendada**

## ORIENTAÇÃO PARA A ATRIBUIÇÃO DE TIPOLOGIAS



- TA - REFORÇO E PACOTE DE COBERTURA (MISTO)
- TA - REFORÇO E PACOTE DE COBERTURA (CONVENCIONAL)
- TB-V1 - CASA NÚCLEO EVOLUTIVA CONVENCIONAL
- TB-V2 - CASA NÚCLEO EVOLUTIVA MISTO



## Providências temporárias / deslocação

O AF vai ficar na casa durante a construção?

- Sim  
 Não

O AF necessita de assistência de abrigo para alojamento temporário no local?

- Sim  
 Não

O AF pode mudar-se para ficar com familiares?

- Sim  
 Não

## Planeamento e gestão da construção

### » Mão-de-obra disponível/Cuidados com o AF

Existem adultos capazes (16+) que podem e querem participar na preparação da obra?

- Sim  
 Não

Existem adultos capazes (16+) que podem e querem participar no processo de construção?

- Sim  
 Não

Existem membros com necessidades específicas devido à idade ou saúde?

- Sim  
 Não

Existem membros com mobilidade reduzida?

*Nota: Em caso afirmativo, é necessária prestar atenção a provisão e construção de uma rampa*

- Sim  
 Não

### » Acesso

A que distância está a casa de acesso veicular?

---

Metros

---

**Minutos a andar**4

---

**Como é o percurso a partir do acesso veicular ao local?**

- Acessível para carros
- Não acessível para carros
- Fácil acesso de carro (todas as estações do ano)

**Que opções de transporte local existem?**

- Bicicleta
- Autocarro
- Comboio
- Carro
- Outros

**» Água e electricidade****Existe abastecimento de água no local?**

- Sim
- Não

**Existe armazenamento de água no local?**

- Sim
- Não

**Existe acesso à electricidade?**

- Sim
- Não

**» Armazenamento****Existe armazenamento seguro para ferramentas?**

- Sim
- Não

**Existe armazenamento seguro para os materiais?**

- Sim
- Não

**Existe a possibilidade de alugar armazenamento aos vizinhos?**

- Sim  
 Não

## » Local

**O local é propenso a inundações?**

- Sim  
 Não

**O local está inclinado?**

- Sim  
 Não

**O local está congestionado?**

- Sim  
 Não

**O local tem um sistema de drenagem adequada?**

- Sim  
 Não

## » Demolição / escombros

**Existe um edifício para demolir?**

- Sim  
 Não

**Há materiais para salvar/reutilizar?**

- Sim  
 Não

**A nova construção estará no mesmo local?**

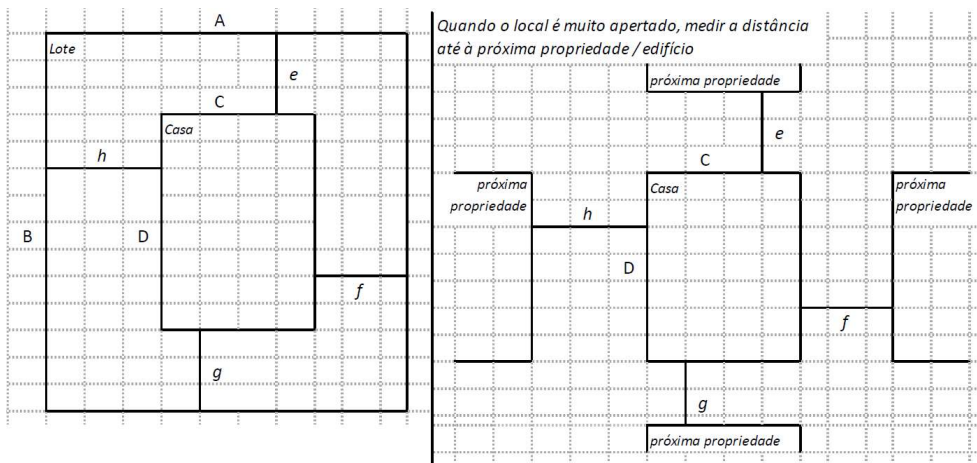
- Sim  
 Não

**Quanto tempo (dias) demorará a demolição?**

---

» **Dimensões da casa / lote**

Imagem de apoio às dimensões da casa / lote



Dimensões em metros ou passos, por favor especifique

**Dimensões do Lote (A x B)**

20x10

**Dimensões da Casa (C x D)**

5,3x6

**Distância da Casa ao limite do Lote: e**

1

**Distância da Casa ao limite do Lote: f**

14

**Distância da Casa ao limite do Lote: g**

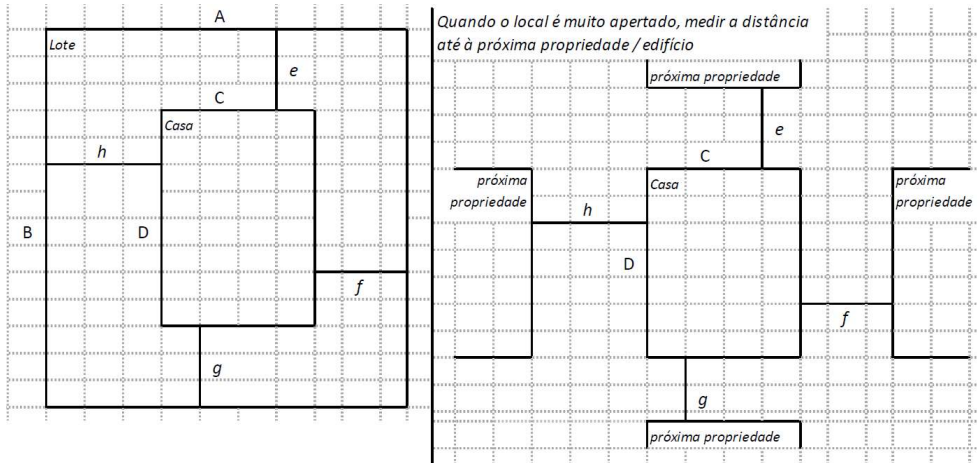
1

**Distância da Casa ao limite do Lote: h**

1

## » TA Reforço e Pacote de Cobertura

Imagem de apoio às dimensões da casa / lote



Nº de quartos

-

Dimensão de cada quarto (A x B)

-

Dimensão da casa (A x B)

5,3x6

Dimensão do lote (A x B)

20x10

Outra informação relevante

## » TB-V1 Casa Núcleo Convencional

Há espaço no lote para uma nova construção de 3m x 8m?

- Sim
- Não

De acordo com o espaço disponível e a preferência do agregado familiar, por favor especifique:

- Construção ao lado da casa existente
- Construção no lugar da casa existente (demolir)

**» TB-V2 Casa Núcleo Misto****Há espaço no lote para uma nova construção de 3m x 8m?**

- Sim
- Não

**De acordo com o espaço disponível e a preferência do agregado familiar, por favor especifique:**

- Construção ao lado da casa existente
- Construção no lugar da casas existente (demolir)


**Notas (se aplicável)****Outras informações adicionais relevantes**

-19.7673, 34.866963Estruturalmente a casa em em bom estado expecto pela falta do pavimento interno que deixa a estrutura frágil e a cobertura é precária sendo ela de zinco, a mesma em tempo de chuva pela corrosão faz com que a água das chuvas entrem na residênciaKIT COBERTURA

---

## Sketches

---

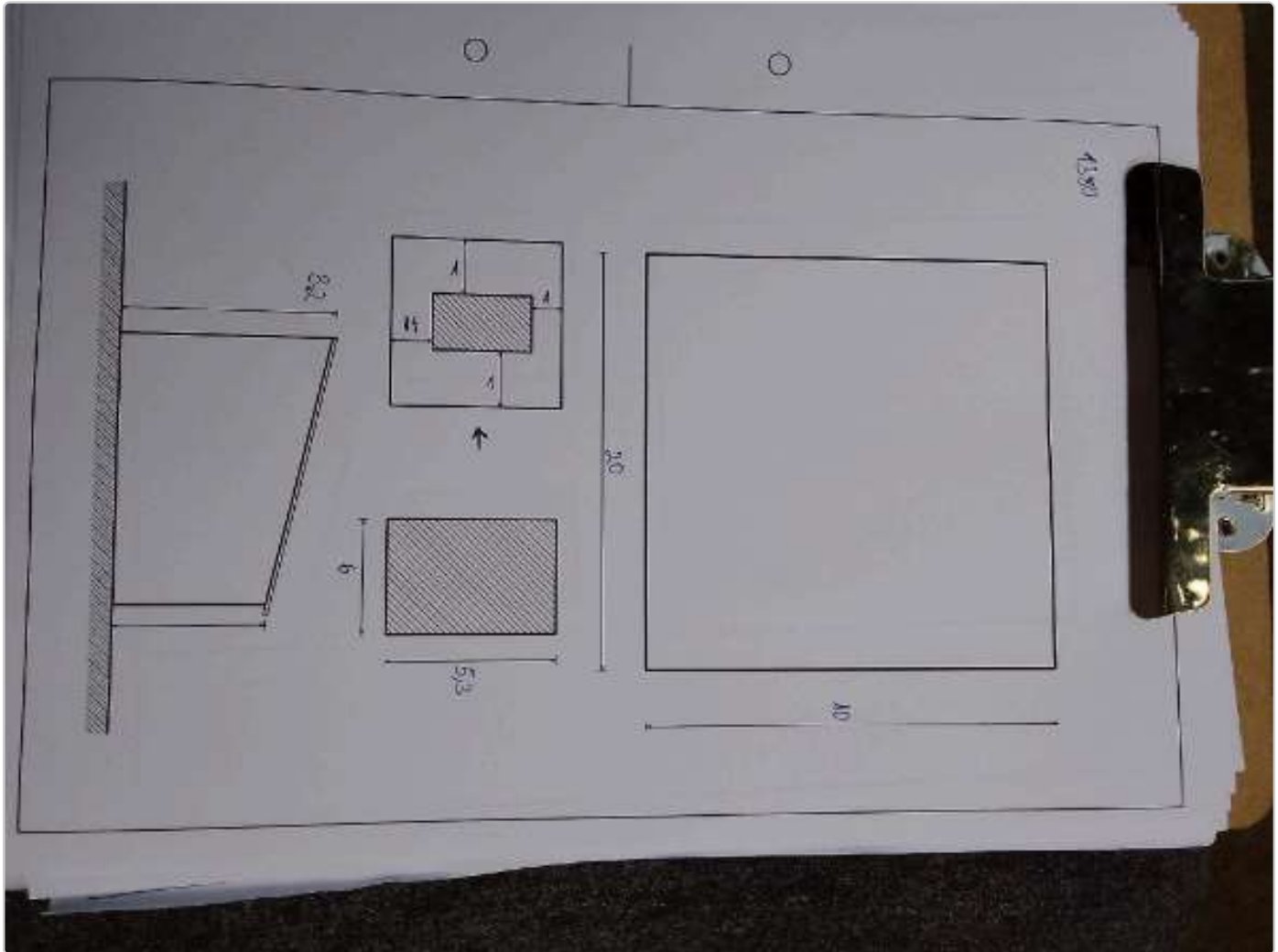


# Fotos adicionais (se aplicável)

## Fotos adicionais

1710840363058.jpg

1710840363058.jpg





Fotos adicionais

1710840396057.jpg

1710840396057.jpg

