

Verificação de elegibilidade

Equipa do Inquerito

Nome(s)

Flávio, Benvinda

Contactos (s)

876904105, 846937847

Data

2024-02-12

Nº da Lista

ALTO DA MANGA_8

Obra Nº

Número da Obra (Obra/XXXX/2023)

(OBRA/464/2023)

Agregado Familiar (AF)

Nº do ID do AF

701039902105163EP010536

Representante do AF

Alice Jequissene

ContactoAF

864167994- Joana José Domingos/ vizinha

O AF é dono da Casa/Lote

Sim

Não

Província

Sofala

Distrito

Cidade da Beira 2

Posto Administrativo

- Urbano 3
- Urbano 5

Localidade

- Alto da Manga
- Chingussura
- Inhaconjo
- Inhamizua
- Matadouro
- Vila Massane

Bairro

Alto da Manga

Coordenadas

-19.7797229 34.8742948 29.491 1.923

latitude (x.y °)

-19.7797229

longitude (x.y °)

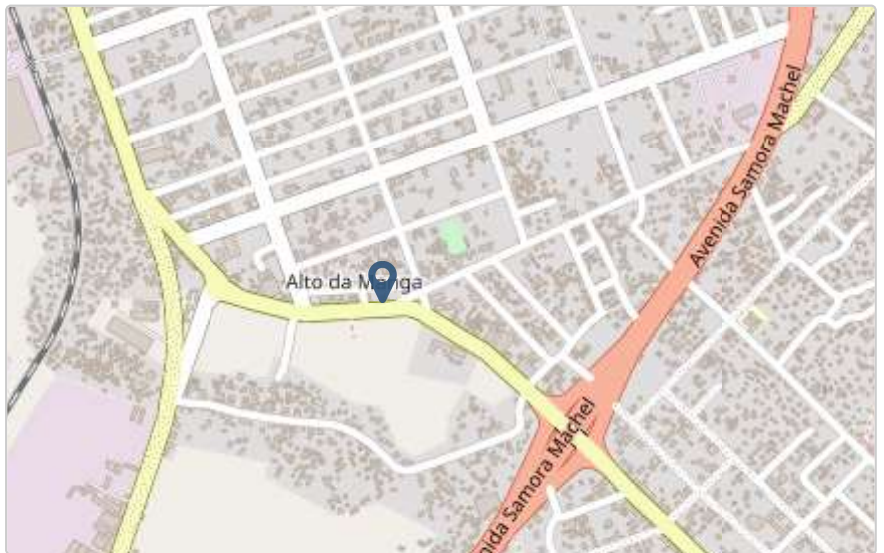
34.8742948

altitude (m)

29.491

accuracy (m)

1.923



Fotos da Habitação

Habitação - Foto da esquina 1

1707729007740.jpg



Habitação - Foto da esquina 2

1707729017594.jpg



Habitação - Foto da esquina 3

1707729057014.jpg



Habitação - Foto da esquina 4

1707729033022.jpg



Lote - Foto do acesso

1707729156320.jpg



Foto do espaço livre para construção/armazém/preparação da obra

1707729216591.jpg



Foto do lugar onde o AF pode ficar temporariamente

1707729231015.jpg



Plot - Vista geral 1

1707729243427.jpg



Plot - Vista geral 2

1707806100856.jpg



Outras Fotos Relevantes

1

Outras fotos relevantes ou registo de dados não previstos verificados no terreno

1707729251784.jpg



Localização, material e estado actual da casa

Localização

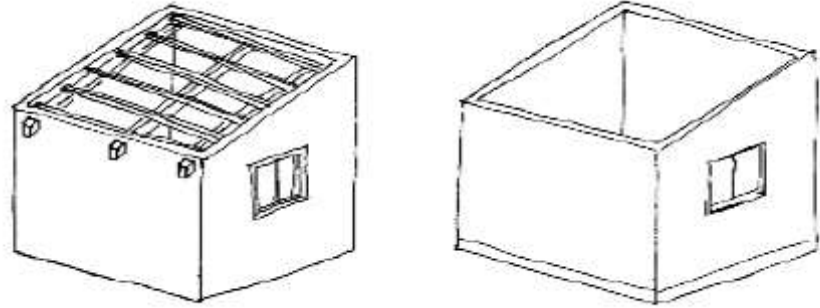
- Urbano
- Rural

Material

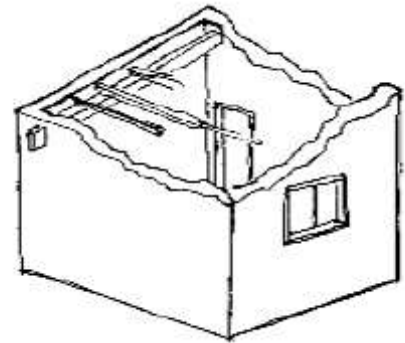
- Convencional
- Misto

Estado actual da casa

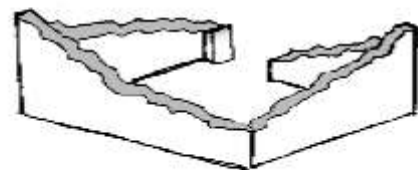
- Parcialmente Destruída (Há danos estruturais na cobertura. O telhado foi parcial ou completamente removido)



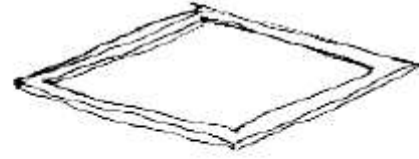
- Totalmente Destruída (Há danos estruturais na cobertura e nas paredes. O telhado foi parcial ou completamente removido)



- Ruína (Há danos estruturais na cobertura e nas paredes)



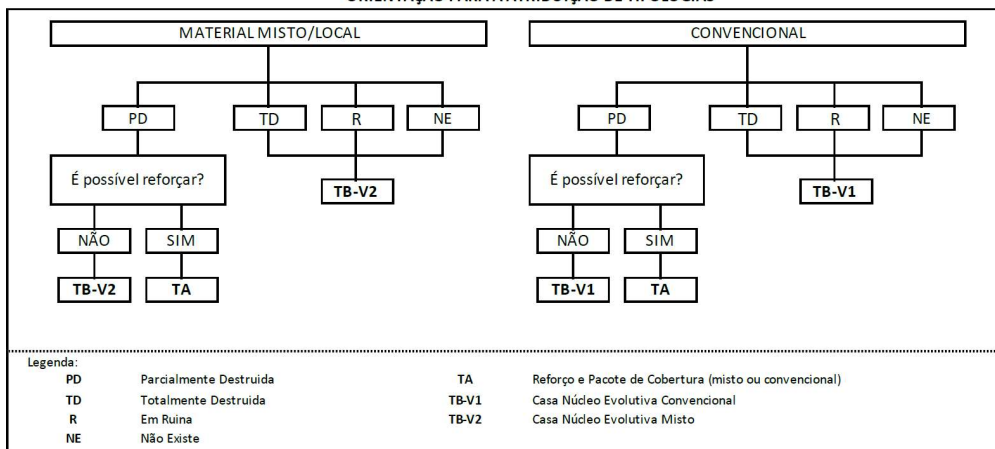
- Não existe (A casa foi completamente destruída)



Recuperada (A casa foi recuperada pela família)

Tipologia recomendada

ORIENTAÇÃO PARA A ATRIBUIÇÃO DE TIPOLOGIAS



- TA - REFORÇO E PACOTE DE COBERTURA (MISTO)
- TA - REFORÇO E PACOTE DE COBERTURA (CONVENCIONAL)
- TB-V1 - CASA NÚCLEO EVOLUTIVA CONVENCIONAL
- TB-V2 - CASA NÚCLEO EVOLUTIVA MISTO

Providências temporárias / deslocação

O AF vai ficar na casa durante a construção?

- Sim
- Não

O AF necessita de assistência de abrigo para alojamento temporário no local?

- Sim
- Não

O AF pode mudar-se para ficar com familiares?

- Sim
- Não

Planeamento e gestão da construção

» Mão-de-obra disponível/Cuidados com o AF

Existem adultos capazes (16+) que podem e querem participar na preparação da obra?

- Sim
- Não

Existem adultos capazes (16+) que podem e querem participar no processo de construção?

- Sim
- Não

Existem membros com necessidades específicas devido à idade ou saúde?

- Sim
- Não

Existem membros com mobilidade reduzida?

Nota: Em caso afirmativo, é necessária prestar atenção a provisão e construção de uma rampa

- Sim
- Não

» Acesso

A que distância está a casa de acesso veicular?

Metros

20m

Minutos a andar

Como é o percurso a partir do acesso veicular ao local?

- Acessível para carros
- Não acessível para carros
- Fácil acesso de carro (todas as estações do ano)

Que opções de transporte local existem?

- Bicicleta
- Autocarro
- Comboio
- Carro
- Outros

» Água e electricidade**Existe abastecimento de água no local?**

- Sim
- Não

Existe armazenamento de água no local?

- Sim
- Não

Existe acesso à electricidade?

- Sim
- Não

» Armazenamento**Existe armazenamento seguro para ferramentas?**

- Sim
- Não

Existe armazenamento seguro para os materiais?

- Sim
- Não

Existe a possibilidade de alugar armazenamento aos vizinhos?

- Sim
- Não

» Local**O local é propenso a inundações?**

- Sim
- Não

O local está inclinado?

- Sim
- Não

O local está congestionado?

- Sim
- Não

O local tem um sistema de drenagem adequada?

- Sim
- Não

» Demolição / escombros**Existe um edifício para demolir?**

- Sim
- Não

Há materiais para salvar/reutilizar?

- Sim
- Não

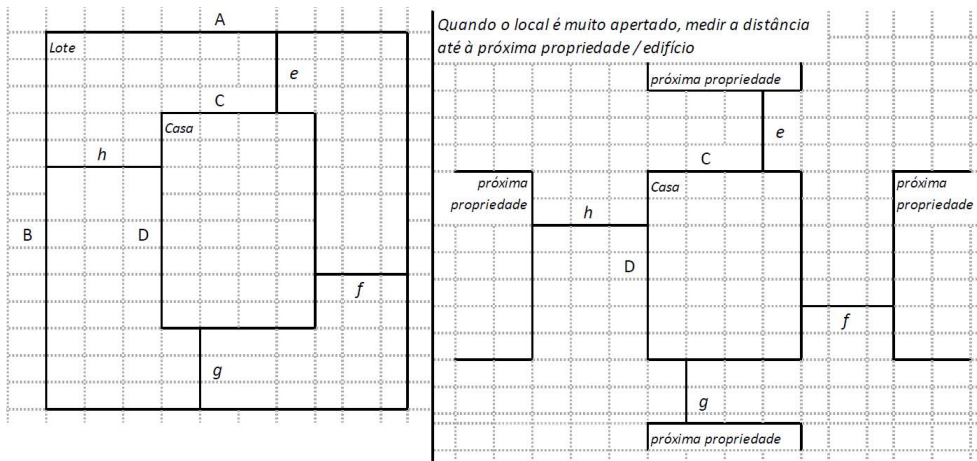
A nova construção estará no mesmo local?

- Sim
- Não

Quanto tempo (dias) demorará a demolição?

» **Dimensões da casa / lote**

Imagem de apoio às dimensões da casa / lote



 Dimensões em metros ou passos, por favor especifique

Dimensões do Lote (A x B)

(15,00x20,90)m

Dimensões da Casa (C x D)

(6,40x6,90)m

Distância da Casa ao limite do Lote: e

0m

Distância da Casa ao limite do Lote: f

10,60m

Distância da Casa ao limite do Lote: g

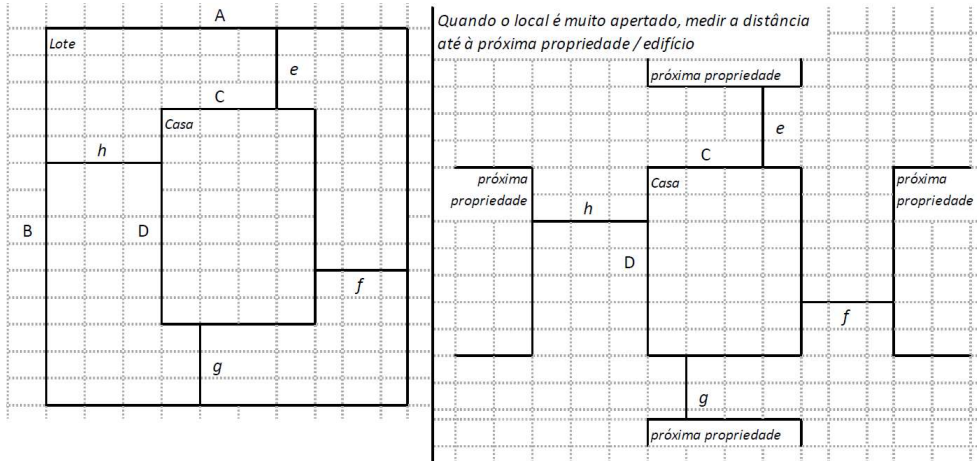
8,35m

Distância da Casa ao limite do Lote: h

3,40m

» **TA Reforço e Pacote de Cobertura**

Imagem de apoio às dimensões da casa / lote



Nº de quartos

3

Dimensão de cada quarto (A x B)

(3,40x2,00)m

Dimensão da casa (A x B)

(6,40x6,90)m

Dimensão do lote (A x B)

(15,00x20,90)m

Outra informação relevante

» **TB-V1 Casa Núcleo Convencional**

Há espaço no lote para uma nova construção de 3m x 8m?

 Sim Não

De acordo com o espaço disponível e a preferência do agregado familiar, por favor especifique:

 Construção ao lado da casa existente Construção no lugar da casas existente (demolir)

» TB-V2 Casa Núcleo Misto

Há espaço no lote para uma nova construção de 3m x 8m?

- Sim
- Não

De acordo com o espaço disponível e a preferência do agregado familiar, por favor especifique:

- Construção ao lado da casa existente
- Construção no lugar da casas existente (demolir)

Notas (se aplicável)**Outras informações adicionais relevantes**

A beneficiária é viúva e mora com os netos. Não tem nenhum meio de subsistência, vive de favores dos vizinhos. A cobertura da casa actual não está em condições e é de zinco com longarinas de barrotes já degradado.

Sketches

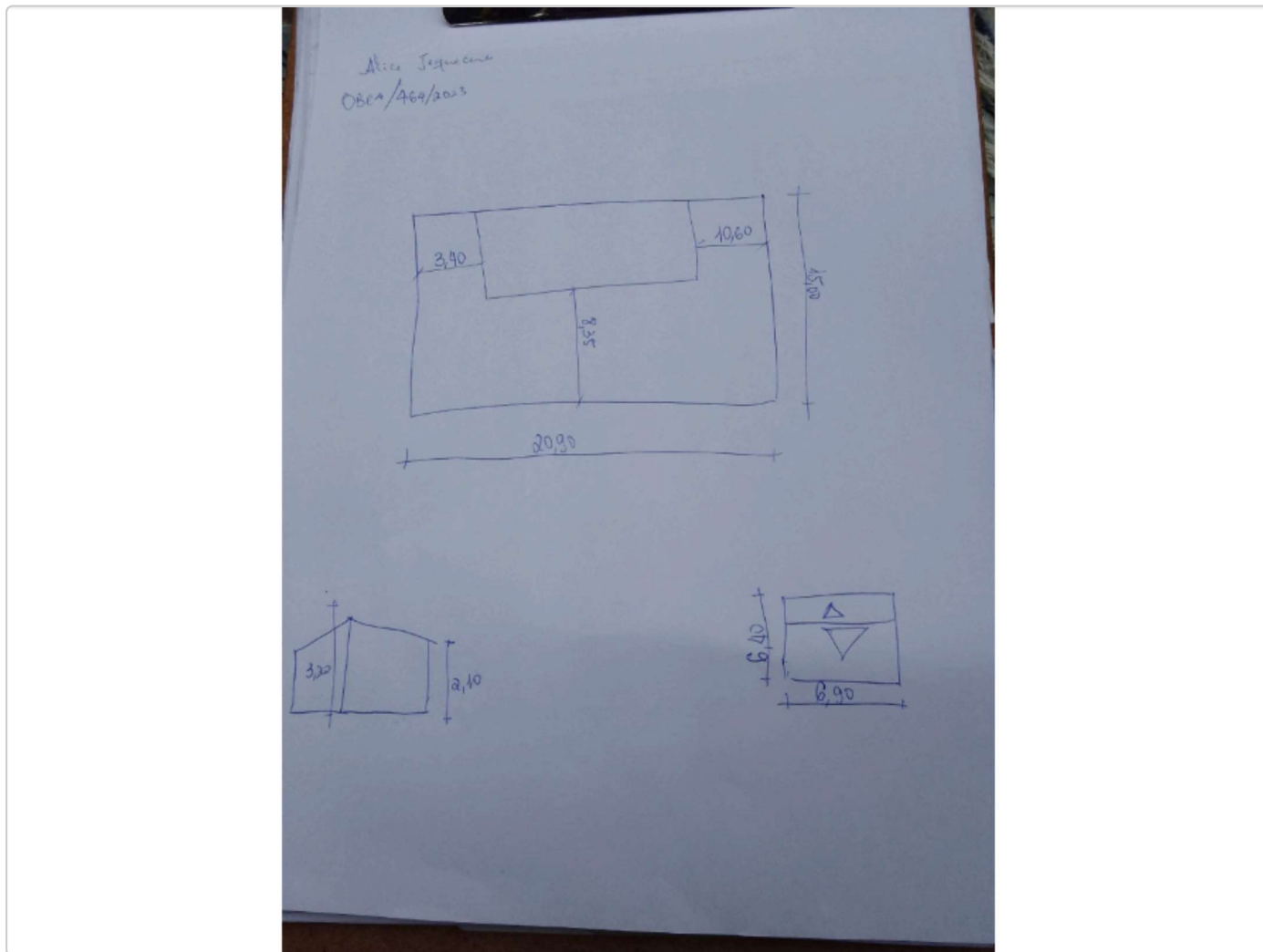


Fotos adicionais (se aplicável)

Fotos adicionais

1707730092297.jpg

1707730092297.jpg



Fotos adicionais

1707730251147.jpg

1707730251147.jpg



Fotos adicionais

1707730262409.jpg

1707730262409.jpg



Fotos adicionais

1707730271634.jpg

1707730271634.jpg

