

Verificação de elegibilidade

Equipa do Inquerito

Nome(s)

Novas Gordinho & Sofia Sola

Contactos (s)

845567258/844194937

Data

2024-01-18

Nº da Lista

MUNHAVA CENTRAL_178

Obra Nº

Número da Obra (Obra/XXXX/2023)

OBRA/8196/2023

Agregado Familiar (AF)

Nº do ID do AF

701029901043804SR131262

Representante do AF

Lucia Inharugue

ContactoAF

845591959

O AF é dono da Casa/Lote

Sim

Não

Província

Sofala

Distrito

Cidade da Beira 1

Posto Administrativo

- Urbano 1
- Urbano 2
- Urbano 4

Localidade

- Chota
- Manhava Central
- Mananga
- Vaz
- Maraza

Bairro

Munhava Central

Coordenadas

-19.8132285 34.8543362 4.164 0.935

latitude (x.y °)

-19.8132285

longitude (x.y °)

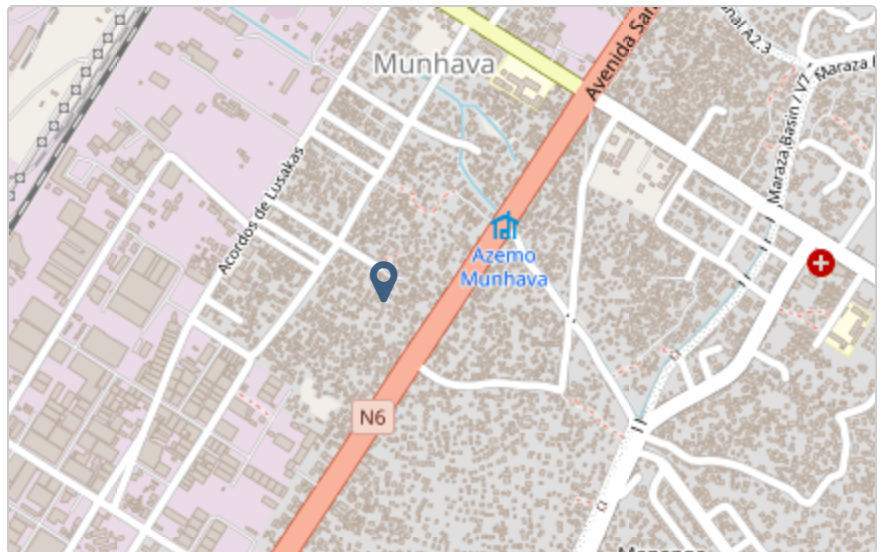
34.8543362

altitude (m)

4.164

accuracy (m)

0.935



Fotos da Habitação

Habitação - Foto da esquina 1

1705571667007.jpg



Habitação - Foto da esquina 2

1705571687248.jpg



Habitação - Foto da esquina 3

1705571712146.jpg



Habitação - Foto da esquina 4

1705571734304.jpg



Lote - Foto do acesso

1705571764402.jpg



Foto do espaço livre para construção/armazém/preparação da obra

1705571783562.jpg

**Foto do lugar onde o AF pode ficar temporariamente**

Click here to upload file. (< 100MB)

Plot - Vista geral 1

Click here to upload file. (< 100MB)

Plot - Vista geral 2

Click here to upload file. (< 100MB)

Outras Fotos Relevantes

1

Outras fotos relevantes ou registo de dados não previstos verificados no terreno

1705571814022.jpg



2

Outras fotos relevantes ou registo de dados não previstos verificados no terreno

1705571824635.jpg

**Localização, material e estado actual da casa****Localização** Urbano Rural

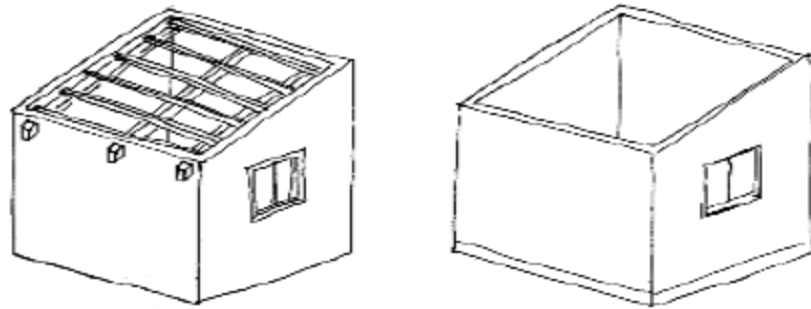
Material

Convencional

Misto

Estado actual da casa

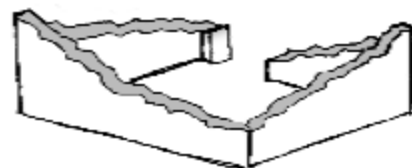
- Parcialmente Destruída (Há danos estruturais na cobertura. O telhado foi parcial ou completamente removido)



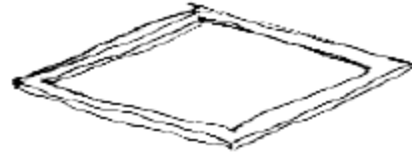
- Totalmente Destruída (Há danos estruturais na cobertura e nas paredes. O telhado foi parcial ou completamente removido)



- Ruína (Há danos estruturais na cobertura e nas paredes)



- Não existe (A casa foi completamente destruída)



Recuperada (A casa foi recuperada pela família)

» Análise de vulnerabilidade estrutural

Paredes

Material convencional

Estrutura reforçada com pilares e vigas

Sim

Não

Materiais mistos

Estrutura reforçada com diagonais

Sim

Não

Estrutura da cobertura

Declive adequado ($\geq 15^\circ$)

Sim

Não

1 água

Sim

Não

2 ou 4 águas

Sim

Não

Consola de 30cm ou menos

- Sim
- Não

Asnas de madeira

- Sim
- Não

Telhado

Chapa IBR entre 0,4 mm a 0,6 mm

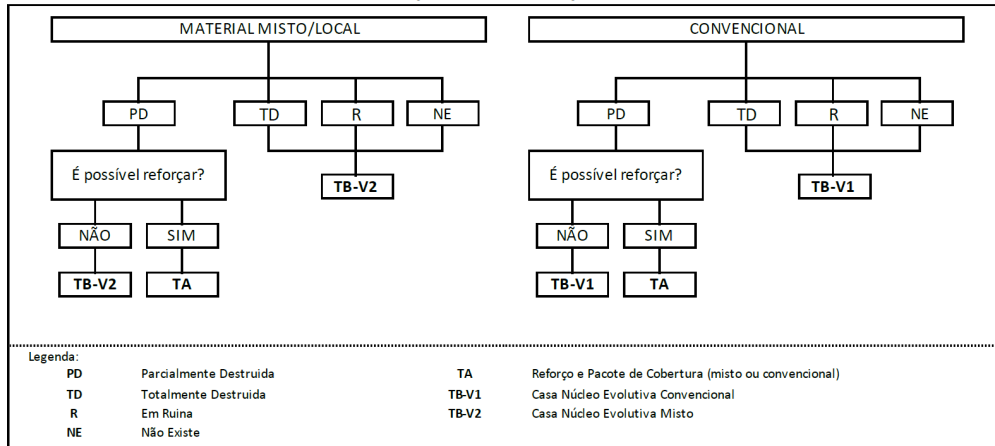
- Sim
- Não

Fixação com pregos adequados de chapa metálica

- Sim
- Não

Tipologia recomendada

ORIENTAÇÃO PARA A ATRIBUIÇÃO DE TIPOLOGIAS



- TA - REFORÇO E PACOTE DE COBERTURA (MISTO)
- TA - REFORÇO E PACOTE DE COBERTURA (CONVENCIONAL)
- TB-V1 - CASA NÚCLEO EVOLUTIVA CONVENCIONAL
- TB-V2 - CASA NÚCLEO EVOLUTIVA MISTO

Providências temporárias / deslocação

O AF vai ficar na casa durante a construção?

- Sim
 Não

O AF necessita de assistência de abrigo para alojamento temporário no local?

- Sim
 Não

O AF pode mudar-se para ficar com familiares?

- Sim
 Não

Planeamento e gestão da construção

» Mão-de-obra disponível/Cuidados com o AF

Existem adultos capazes (16+) que podem e querem participar na preparação da obra?

- Sim
 Não

Existem adultos capazes (16+) que podem e querem participar no processo de construção?

- Sim
 Não

Existem membros com necessidades específicas devido à idade ou saúde?

- Sim
 Não

Existem membros com mobilidade reduzida?

Nota: Em caso afirmativo, é necessária prestar atenção a provisão e construção de uma rampa

- Sim
 Não

» Acesso

A que distância está a casa de acesso veicular?

Metros500metros

Minutos a andar10minutos

Como é o percurso a partir do acesso veicular ao local?

- Acessível para carros
- Não acessível para carros
- Fácil acesso de carro (todas as estações do ano)

Que opções de transporte local existem?

- Bicicleta
- Autocarro
- Comboio
- Carro
- Outros

» Água e electricidade**Existe abastecimento de água no local?**

- Sim
- Não

Existe armazenamento de água no local?

- Sim
- Não

Existe acesso à electricidade?

- Sim
- Não

» Armazenamento**Existe armazenamento seguro para ferramentas?**

- Sim
- Não

Existe armazenamento seguro para os materiais?

- Sim
 Não

Existe a possibilidade de alugar armazenamento aos vizinhos?

- Sim
 Não

» Local

O local é propenso a inundações?

- Sim
 Não

O local está inclinado?

- Sim
 Não

O local está congestionado?

- Sim
 Não

O local tem um sistema de drenagem adequada?

- Sim
 Não

» Demolição / escombros

Existe um edifício para demolir?

- Sim
 Não

Há materiais para salvar/reutilizar?

- Sim
 Não

A nova construção estará no mesmo local?

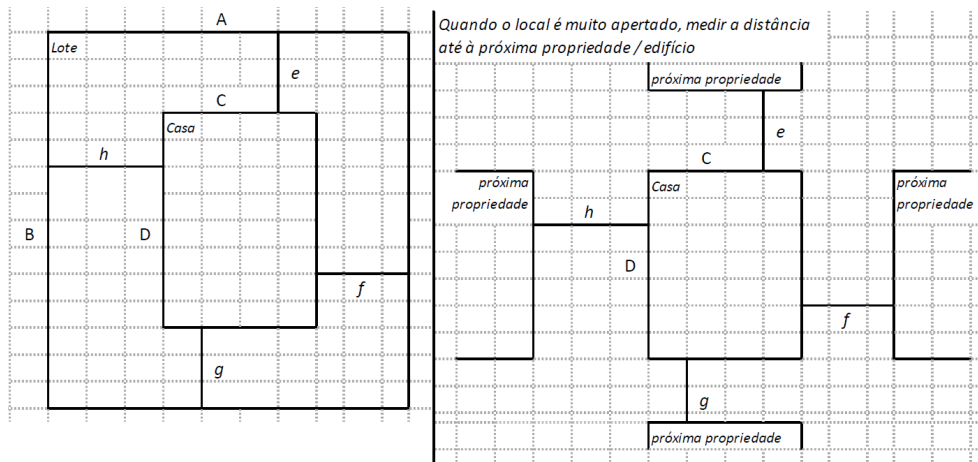
- Sim
 Não

Quanto tempo (dias) demorará a demolição?

Não haverá necessidade de demolição, porem o compartimento trazeiro da casa encontra-se em reconstrução.

» Dimensões da casa / lote

Imagem de apoio às dimensões da casa / lote



Dimensões em metros ou passos, por favor especifique

Dimensões do Lote (A x B)

12,00m×20,00m

Dimensões da Casa (C x D)

8,00m×6,00m

Distância da Casa ao limite do Lote: e

10,00m

Distância da Casa ao limite do Lote: f

1,80m

Distância da Casa ao limite do Lote: g

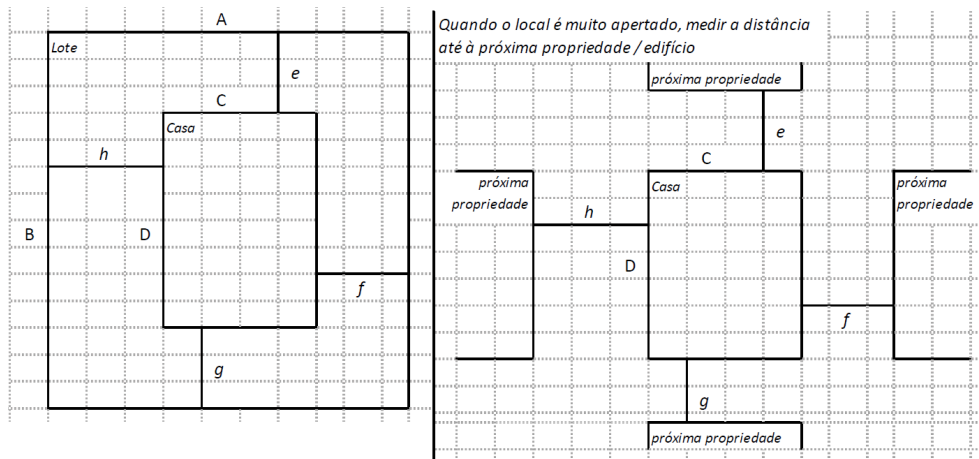
2,00m

Distância da Casa ao limite do Lote: h

4,00m

» TA Reforço e Pacote de Cobertura

Imagem de apoio às dimensões da casa / lote



Nº de quartos

3

Dimensão de cada quarto (A x B)

3,00m×4,00m

Dimensão da casa (A x B)

8,00m×6,00m

Dimensão do lote (A x B)

12,00m×20,00m

Outra informação relevante

A parte de tras da casa encontra-se totalmente destruída e esta em reconstrução.

» TB-V1 Casa Núcleo Convencional

Há espaço no lote para uma nova construção de 3m x 8m?

- Sim
 Não

De acordo com o espaço disponível e a preferência do agregado familiar, por favor especifique:

- Construção ao lado da casa existente
 Construção no lugar da casas existente (demolir)

» TB-V2 Casa Núcleo Misto

Há espaço no lote para uma nova construção de 3m x 8m?

- Sim
 Não

De acordo com o espaço disponível e a preferência do agregado familiar, por favor especifique:


- Construção ao lado da casa existente
 Construção no lugar da casas existente (demolir)

Notas (se aplicável)

Outras informações adicionais relevantes

-19.813145, 34.854229

Sketches



Fotos adicionais (se aplicável)

Fotos adicionais

1705572497603.jpg

1705572497603.jpg

