

# Verificação de elegibilidade

## Equipa do Inquerito

Nome(s)

Flavio, Isabel, Mandrassé

---

Contactos (s)

876904105, 871410641, 842731663

---

Data

2024-01-22

---

Nº da Lista

ALTO DA MANGA\_38

---

Obra Nº

Número da Obra (Obra/XXXX/2023)

(Obra/1992/2023)

---

## Agregado Familiar (AF)

Nº do ID do AF

701039902115122JZ031137

---

Representante do AF

Augusta Waite

---

ContactoAF

858470078

---

O AF é dono da Casa/Lote

Sim

Não

Província

Sofala

---

Distrito

Cidade da Beira 2

---

**Posto Administrativo**

Urbano 3

Urbano 5

**Localidade**

Alto da Manga

Inhamizua

Chingussura

Matadouro

Inhaconjo

Vila Massane

**Bairro**

ALTO DA MANGA

---

**Coordenadas**

---

latitude (x.y °)

---

longitude (x.y °)

---

altitude (m)

---

accuracy (m)

---



## Fotos da Habitação

### Habitação - Foto da esquina 1

1705916228222.jpg



### Habitação - Foto da esquina 2

1705916239993.jpg



**Habitação - Foto da esquina 3**

1705916292086.jpg



**Habitação - Foto da esquina 4**

1705916307940.jpg



**Lote - Foto do acesso**

1705916333231.jpg



**Foto do espaço livre para construção/armazém/preparação da obra**

1705916363643.jpg



**Foto do lugar onde o AF pode ficar temporariamente**

Click here to upload file. (< 100MB)



**Plot - Vista geral 1**

1705916432043.jpg



**Plot - Vista geral 2**

1705916462531.jpg



## Outras Fotos Relevantes

1

Outras fotos relevantes ou registo de dados não previstos verificados no terreno

1705916511725.jpg



2

Outras fotos relevantes ou registo de dados não previstos verificados no terreno

1705916521407.jpg



**Outras fotos relevantes ou registo de dados não previstos verificados no terreno**

1705916542109.jpg



**Outras fotos relevantes ou registo de dados não previstos verificados no terreno**

1705916550253.jpg





**Outras fotos relevantes ou registo de dados não previstos verificados no terreno**

1705918092388.jpg



**Outras fotos relevantes ou registo de dados não previstos verificados no terreno**

1705918143538.jpg



**Outras fotos relevantes ou registo de dados não previstos verificados no terreno**

1705918153365.jpg



**Outras fotos relevantes ou registo de dados não previstos verificados no terreno**

1705918166101.jpg



## Localização, material e estado actual da casa

### Localização

- Urbano
- Rural

### Material

- Convencional
- Misto

**Estado actual da casa**

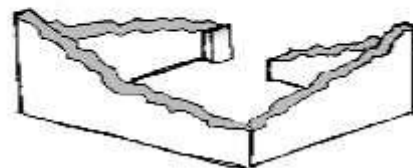
- Parcialmente Destruída (Há danos estruturais na cobertura. O telhado foi parcial ou completamente removido)



- Totalmente Destruída (Há danos estruturais na cobertura e nas paredes. O telhado foi parcial ou completamente removido)

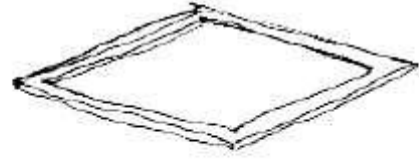


- Ruína (Há danos estruturais na cobertura e nas paredes)



- Não existe (A casa foi completamente destruída)

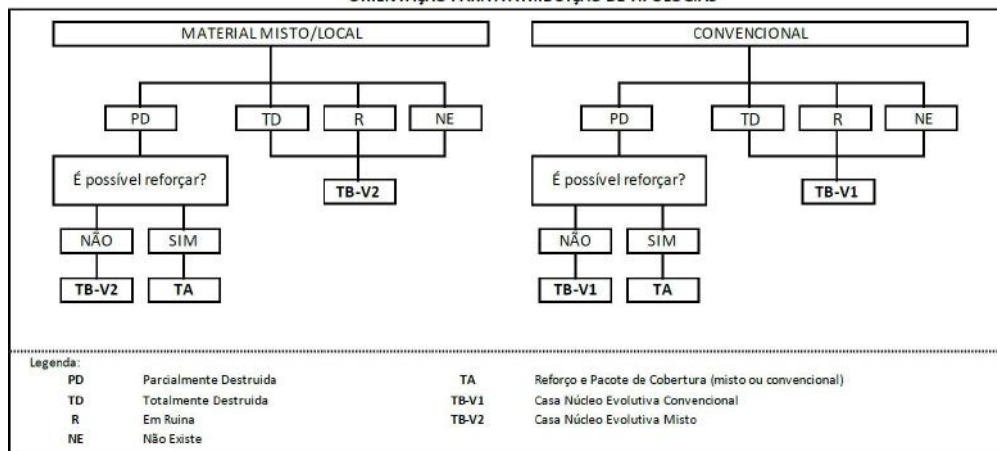




Recuperada (A casa foi recuperada pela família)

### Tipologia recomendada

#### ORIENTAÇÃO PARA A ATRIBUIÇÃO DE TIPOLOGIAS



- TA - REFORÇO E PACOTE DE COBERTURA (MISTO)
- TA - REFORÇO E PACOTE DE COBERTURA (CONVENCIONAL)
- TB-V1 - CASA NÚCLEO EVOLUTIVA CONVENCIONAL
- TB-V2 - CASA NÚCLEO EVOLUTIVA MISTO

### Providências temporárias / deslocação

O AF vai ficar na casa durante a construção?

- Sim
- Não

O AF necessita de assistência de abrigo para alojamento temporário no local?

- Sim
- Não

O AF pode mudar-se para ficar com familiares?

- Sim
- Não

## Planeamento e gestão da construção

### » Mão-de-obra disponível/Cuidados com o AF

Existem adultos capazes (16+) que podem e querem participar na preparação da obra?

- Sim  
 Não

Existem adultos capazes (16+) que podem e querem participar no processo de construção?

- Sim  
 Não

Existem membros com necessidades específicas devido à idade ou saúde?

- Sim  
 Não

Existem membros com mobilidade reduzida?

*Nota: Em caso afirmativo, é necessária prestar atenção a provisão e construção de uma rampa*

- Sim  
 Não

### » Acesso

A que distância está a casa de acesso veicular?

---

**Metros**

2

---

**Minutos a andar**

---

Como é o percurso a partir do acesso veicular ao local?

- Acessível para carros  
 Não acessível para carros  
 Fácil acesso de carro (todas as estações do ano)

**Que opções de transporte local existem?**

- Bicicleta
- Autocarro
- Comboio
- Carro
- Outros

**» Água e electricidade****Existe abastecimento de água no local?**

- Sim
- Não

**Existe armazenamento de água no local?**

- Sim
- Não

**Existe acesso à electricidade?**

- Sim
- Não

**» Armazenamento****Existe armazenamento seguro para ferramentas?**

- Sim
- Não

**Existe armazenamento seguro para os materiais?**

- Sim
- Não

**Existe a possibilidade de alugar armazenamento aos vizinhos?**

- Sim
- Não

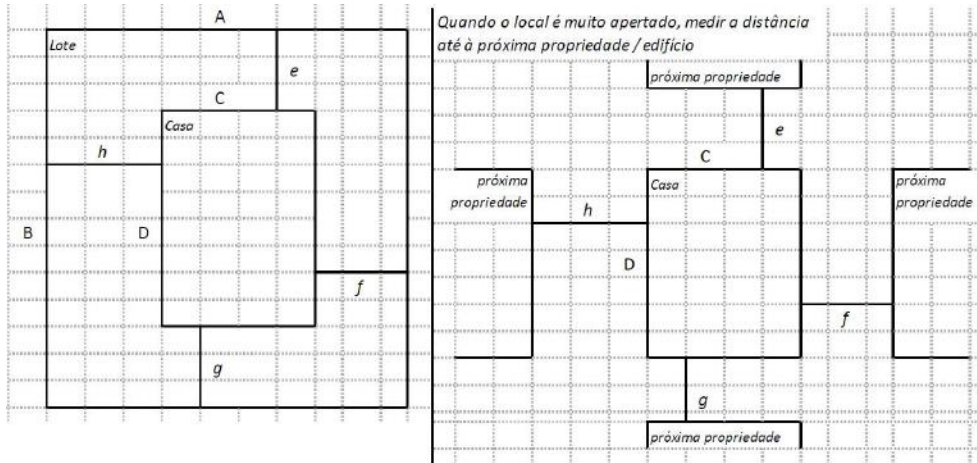
**» Local****O local é propenso a inundações?** Sim Não**O local está inclinado?** Sim Não**O local está congestionado?** Sim Não**O local tem um sistema de drenagem adequada?** Sim Não**» Demolição / escombros****Existe um edifício para demolir?** Sim Não**Há materiais para salvar/reutilizar?** Sim Não**A nova construção estará no mesmo local?** Sim Não**Quanto tempo (dias) demorará a demolição?**

---



» **Dimensões da casa / lote**

Imagem de apoio às dimensões da casa / lote




---

 Dimensões em metros ou passos, por favor especifique
 

---

**Dimensões do Lote (A x B)**

27,4X21,1

**Dimensões da Casa (C x D)**

11,30X7,70

**Distância da Casa ao limite do Lote: e**

9,50

**Distância da Casa ao limite do Lote: f**

5,60

**Distância da Casa ao limite do Lote: g**

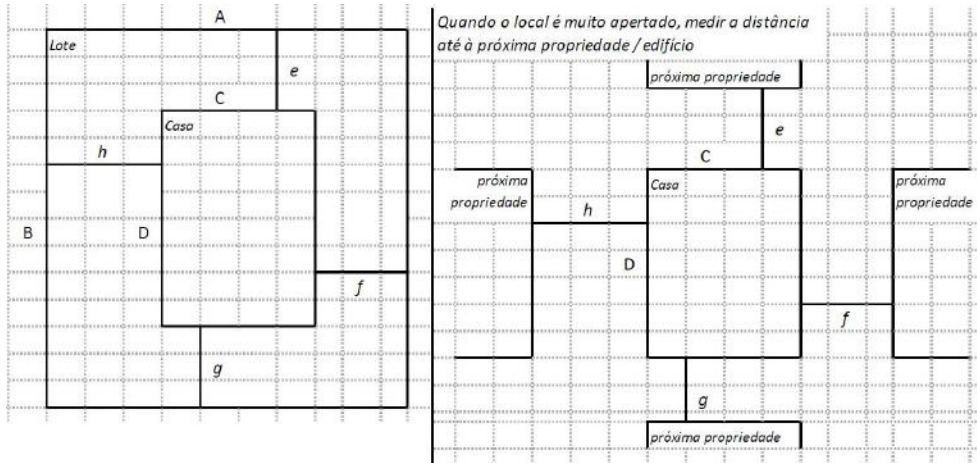
6,60

**Distância da Casa ao limite do Lote: h**

7,80

## » TA Reforço e Pacote de Cobertura

Imagem de apoio às dimensões da casa / lote



Nº de quartos

4

Dimensão de cada quarto (A x B)

Dimensão da casa (A x B)

Dimensão do lote (A x B)

Outra informação relevante

## » TB-V1 Casa Núcleo Convencional

Há espaço no lote para uma nova construção de 3m x 8m?

- Sim
- Não

De acordo com o espaço disponível e a preferência do agregado familiar, por favor especifique:

- Construção ao lado da casa existente
- Construção no lugar da casa existente (demolir)

**» TB-V2 Casa Núcleo Misto**

Há espaço no lote para uma nova construção de 3m x 8m?

Sim

Não

De acordo com o espaço disponível e a preferência do agregado familiar, por favor especifique:

Construção ao lado da casa existente

Construção no lugar da casas existente (demolir)

**Notas (se aplicável)**

Outras informações adicionais relevantes

-19.773088, 34.870205

---

Sketches

---

# Fotos adicionais (se aplicável)

## Fotos adicionais

1705917983549.jpg

1705917983549.jpg





Fotos adicionais

1705918004141.jpg

1705918004141.jpg



Fotos adicionais

1705918014870.jpg

1705918014870.jpg

